



AUDIÊNCIA PÚBLICA

FUNDO MUNICIPAL DE SAÚDE
2º QUADRIMESTRE 2025

PIRACICABA/SP

AUDIÊNCIA PÚBLICA NO DIÁRIO OFICIAL E NA MÍDIA

SECRETARIA MUNICIPAL DE SAÚDE

AUDIÊNCIA PÚBLICA

Prestação de Contas

A Secretaria Municipal de Saúde de Piracicaba convida a população para participar no dia 30/09/2025, a partir das 19 horas, da Audiência Pública de Prestação de Contas do Fundo Municipal de Saúde, referente ao 2º quadrimestre de 2025, que será realizada presencialmente na Câmara Municipal de Piracicaba (Sala de Reuniões / Prédio Anexo / Segundo Andar), Rua São José, nº 547 - Centro. O Conselho Municipal de Saúde está à disposição para esclarecer quaisquer dúvidas através do e-mail: saude_piraconselho@yahoo.com.br ou telefone (19) 99666-6209.

Piracicaba, 04 de Setembro de 2025.

Agenor Fusco dos Santos
Gestor de Recursos Financeiros
Secretaria Municipal de Saúde



PREFEITURA DO MUNICÍPIO DE PIRACICABA

Secretaria Municipal de Saúde

Código unit. 06 6 1237/2008

AUDIÊNCIA PÚBLICA

Prestação de Contas - A Secretaria Municipal de Saúde de Piracicaba convida a população para participar no dia 30/09/2025, a partir das 19 horas, da Audiência Pública de Prestação de Contas do Fundo Municipal de Saúde, referente ao 2º quadrimestre de 2025, que será realizada presencialmente na Câmara Municipal de Piracicaba (Sala de Reuniões / Prédio Anexo / Segundo Andar), Rua São José, nº 547 - Centro. O Conselho Municipal de Saúde está à disposição para esclarecer quaisquer dúvidas através do e-mail: saude_piraconselho@yahoo.com.br ou telefone (19) 99666-6209.

Piracicaba, 04 de Setembro de 2025.

Agenor Fusco dos Santos - Gestor de Recursos Financeiros - Secretaria Municipal de Saúde

Índice

1. Finanças

2. Administração e Manutenção (NAA)

3. Departamento de Atenção Básica (DAB) e Saúde Bucal (SB)

4. Atenção Especializada em Saúde

5. Rede de Apoio Psicossocial (RAPS)

6. Departamento de Assistência Farmacêutica (DAF)

7. Centro de Vigilância em Saúde (CEVISA)

8. Urgência e Emergência

1. Finanças

PREFEITURA
PIRa
PIRACICABA



APLICAÇÃO EM AÇÕES E SERVIÇOS PÚBLICOS DE SAÚDE (ASPS)

RECEITAS CORRENTES LÍQUIDAS (RCL)	
RECEITA TRIBUTÁRIA MUNICIPAL (IPTU // ISS // IR // ITBI)	R\$ 564.926.513,39
PARTICIPAÇÃO NA RECEITA DA UNIÃO (CFPM // TR)	R\$ 94.997.157,77
PARTICIPAÇÃO NA RECEITA DO ESTADO (ICMS // PVA // PID)	R\$ 671.496.195,53
TOTAL DAS RECEITAS CORRENTES LÍQUIDAS (RCL) (A)	R\$ 1.331.419.866,69
DESPESAS LIQUIDADAS EM ASPS	
DESPESAS LIQUIDADAS EM ASPS DE RCL (B)	R\$ 268.091.112,78
DESPESAS LIQUIDADAS EM ASPS DE RECEITAS ADICIONAIS	R\$ 234.216.178,21
TOTAL DAS DESPESAS LIQUIDADAS EM ASPS	R\$ 502.307.290,99
PERCENTUAL DE ASPS SOBRE A RCL* (B/A)	20,14%

R\$ 1,331 B

R\$ 268,1 M

20,14% ↑

*PERCENTUAL OBRIGATÓRIO MÍNIMO DE 15%, CONFORME EMENDA CONSTITUCIONAL Nº 29 DE 2000 E LEI COMPLEMENTAR FEDERAL Nº 141 de 2012

DESPESAS LIQUIDADAS – FONTE DE RECURSOS MUNICIPAIS

NATUREZA DESPESA	REC. MUNICIPAL	%
ÁGUA	1.033.192,26	0,39%
AUXÍLIO FINANCEIRO	1.385.308,00	0,52%
CONSÓRCIO	2.550.361,00	0,95%
CONVÊNIOS	80.234.823,44	29,93%
DESPESAS EXERC. ANTERIOR	0,00	0,00%
DIÁRIAS	287.732,37	0,11%
ENCARGOS FOLHA	20.423.879,47	7,62%
EQUIPAMENTOS	2.580.483,34	0,96%
HORA EXTRA	8.992.430,31	3,35%
INDENIZAÇÃO / RESTITUIÇÃO	103.100,00	0,04%
MAT. DISTRIB. GRATUITA	1.163.520,00	0,43%
MATERIAL CONSUMO	8.104.684,17	3,02%
OBRAS	0,00	0,00%
OBRIGAÇÕES TRIBUTARIAS E CONTRIB.	93,01	0,00%
PASSAG. DESP. LOCOMOÇÃO	157.561,21	0,06%
SALÁRIOS	123.318.690,11	46,00%
SERVIÇO PESSOA FÍSICA	347.411,42	0,13%
SERVIÇOS DE LIMPEZA E CONSERVAÇÃO	6.651.073,19	2,48%
SERVIÇOS P.J.	7.396.992,08	2,76%
SERVIÇOS T.I. E COMUNICAÇÃO	2.829.596,87	1,06%
SUBVENÇÕES SOCIAIS	530.180,53	0,20%
TABELA SUS PAULISTA	0,00	0,00%
TOTAL	268.091.112,78	100%

→ **R\$ 80,2 M** **29,9%**

→ **R\$ 123,3 M** **46,0%**

→ **R\$ 268 M** **100%**

DESPESAS LIQUIDADAS – FONTE DE RECURSOS ESTADUAIS

NATUREZA DESPESA	REC. ESTADUAL	%
ÁGUA	0,00	0,00%
AUXÍLIO FINANCEIRO	0,00	0,00%
CONSÓRCIO	17.742.361,10	22,66%
CONVÊNIOS	155.520,00	0,20%
DESPESAS EXERC. ANTERIOR	0,00	0,00%
DIÁRIAS	0,00	0,00%
ENCARGOS FOLHA	0,00	0,00%
EQUIPAMENTOS	0,00	0,00%
HORA EXTRA	0,00	0,00%
INDENIZAÇÃO / RESTITUIÇÃO	0,00	0,00%
MAT. DISTRIB. GRATUITA	0,00	0,00%
MATERIAL CONSUMO	250.131,09	0,32%
OBRAS	378.328,31	0,48%
OBRIGAÇÕES TRIBUTARIAS E CONTRIB.	0,00	0,00%
PASSAG. DESP. LOCOMOÇÃO	0,00	0,00%
SALÁRIOS	0,00	0,00%
SERVIÇO PESSOA FÍSICA	0,00	0,00%
SERVIÇOS DE LIMPEZA E CONSERVAÇÃO	0,00	0,00%
SERVIÇOS P.J.	2.485.655,39	3,17%
SERVIÇOS T.I. E COMUNICAÇÃO	0,00	0,00%
SUBVENÇÕES SOCIAIS	0,00	0,00%
TABELA SUS PAULISTA	57.292.155,89	73,17%
TOTAL	78.304.151,78	100%

→ R\$ 17,7 M 22,7%

→ R\$ 57,3 M 73,2%

→ R\$ 78,3 M 100%

DESPESAS LIQUIDADAS – FONTE DE RECURSOS FEDERAIS

NATUREZA DESPESA	REC. FEDERAL	%
ÁGUA	0,00	0,00%
AUXÍLIO FINANCEIRO	0,00	0,00%
CONSÓRCIO	1.590.802,03	1,02%
CONVÊNIOS	95.294.431,26	61,29%
DESPESAS EXERC. ANTERIOR	18.200,00	0,01%
DIÁRIAS	0,00	0,00%
ENCARGOS FOLHA	0,00	0,00%
EQUIPAMENTOS	748.428,61	0,48%
HORA EXTRA	0,00	0,00%
INDENIZAÇÃO / RESTITUIÇÃO	0,00	0,00%
MAT. DISTRIB. GRATUITA	0,00	0,00%
MATERIAL CONSUMO	9.857.706,61	6,34%
OBRAS	0,00	0,00%
OBRIGAÇÕES TRIBUTARIAS E CONTRIB.	0,00	0,00%
PASSAG. DESP. LOCOMOÇÃO	0,00	0,00%
SALÁRIOS	38.726.453,04	24,91%
SERVIÇO PESSOA FÍSICA	288.593,46	0,19%
SERVIÇOS DE LIMPEZA E CONSERVAÇÃO	3.535.897,58	2,27%
SERVIÇOS P.J.	5.324.845,77	3,42%
SERVIÇOS T.I. E COMUNICAÇÃO	91.091,42	0,06%
SUBVENÇÕES SOCIAIS	0,00	0,00%
TABELA SUS PAULISTA	0,00	0,00%
TOTAL	155.476.449,78	100%

→ **R\$ 95,3 M** **61,3%**

→ **R\$ 38,7 M** **24,9%**

→ **R\$ 155,5 M** **100%**

DESPESAS LIQUIDADAS – OUTRAS FONTES DE RECURSOS

NATUREZA DESPESA	OUTRAS FONTES	%
ÁGUA	0,00	0,00%
AUXÍLIO FINANCEIRO	0,00	0,00%
CONSÓRCIO	0,00	0,00%
CONVÊNIOS	0,00	0,00%
DESPESAS EXERC. ANTERIOR	0,00	0,00%
DIÁRIAS	0,00	0,00%
ENCARGOS FOLHA	0,00	0,00%
EQUIPAMENTOS	33.573,21	7,71%
HORA EXTRA	0,00	0,00%
INDENIZAÇÃO / RESTITUIÇÃO	0,00	0,00%
MAT. DISTRIB. GRATUÍTA	0,00	0,00%
MATERIAL CONSUMO	102.051,91	23,43%
OBRAS	0,00	0,00%
OBRIGAÇÕES TRIBUTARIAS E CONTRIB.	0,00	0,00%
PASSAG. DESP. LOCOMOÇÃO	0,00	0,00%
SALÁRIOS	0,00	0,00%
SERVIÇO PESSOA FÍSICA	0,00	0,00%
SERVIÇOS DE LIMPEZA E CONSERVAÇÃO	0,00	0,00%
SERVIÇOS P.J.	123.224,94	28,29%
SERVIÇOS T.I. E COMUNICAÇÃO	176.726,59	40,57%
SUBVENÇÕES SOCIAIS	0,00	0,00%
TABELA SUS PAULISTA	0,00	0,00%
TOTAL	435.576,65	100%

→ R\$ 33,8 MIL 7,7%

→ R\$ 102,1 MIL 23,4%

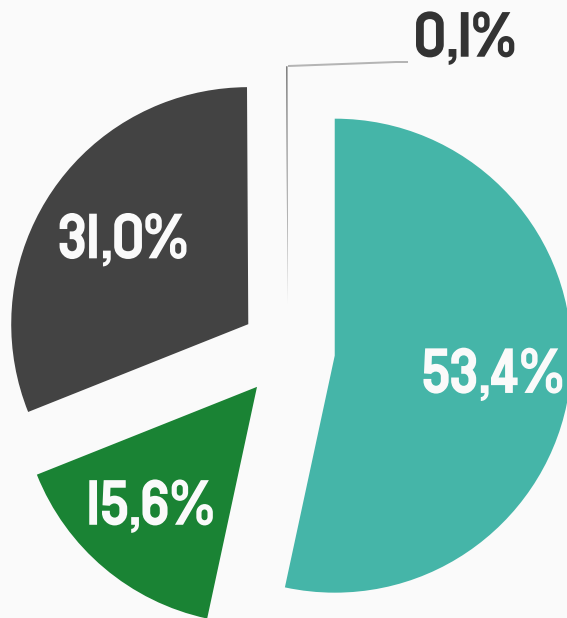
→ R\$ 123,2 MIL 28,3%

→ R\$ 176,7 MIL 40,6%

→ R\$ 435,6 MIL 100%

DESPESAS LIQUIDADAS POR FONTES DE RECURSOS

RECURSO	VALOR
MUNICIPAL	268.091.112,78
ESTADUAL	78.304.151,78
FEDERAL	155.476.449,78
OUTRAS FONTES	435.576,65
TOTAL	502.307.290,99



RECURSOS FEDERAIS

ATENÇÃO BÁSICA

RECEITA	VALOR
SALDO INICIAL	18.906.194,31
RENDIMENTOS (CEF)	1.755.980,65
CRÉDITO	23.902.316,03
TOTAL RECEITA	44.564.490,99
DESPESAS	VALOR
CONSÓRCIO	-
CONVÊNIO	1.196.308,19
DESPESAS COM PESSOAL	20.119.328,58
DESP. EXERCÍCIO ANTERIOR	-
ENCARGOS	788.139,98
LOCAÇÃO DE IMÓVEL	242.388,08
MATERIAL DE ENFERMAGEM	2.709.521,83
MATERIAL DE LABORATÓRIO	289.796,56
MATERIAL ODONTOLÓGICO	1.382.875,29
MEDICAMENTOS	581.261,25
OUTROS MATERIAIS	34.854,71
OUTROS SERVIÇOS P.J.	232.913,93
SERVIÇOS DE INFORMÁTICA	98.930,88
SERVIÇOS DE LIMPEZA E CONSERVAÇÃO	3.189.191,11
SERVIÇOS MÉDICOS	8.480,00
TRANSFERÊNCIA	-
TOTAL DESPESAS	30.873.990,39
SALDO	13.890.500,60

R\$ 44,6 M

R\$ 30,9 M

R\$ 13,7 M

RECURSOS FEDERAIS

MÉDIA E ALTA COMPLEXIDADE

RECEITA	VALOR
SALDO INICIAL	34.140.314,19
RENDIMENTOS (CEF)	6.905.269,28
CRÉDITO	110.028.675,85
TOTAL RECEITA	151.074.259,32
DESPESAS	VALOR
CONSÓRCIO	1.452.205,43
CONVÊNIO	81.599.154,21
DESPESAS COM PESSOAL	18.607.124,46
DESP. EXERCÍCIO ANTERIOR	18.101,60
ENCARGOS	351.982,92
LOCAÇÃO DE IMÓVEL	37.456,87
MATERIAL DE ENFERMAGEM	1.779.632,68
MATERIAL DE LABORATÓRIO	3.343.639,52
MATERIAL ODONTOLÓGICO	-
MEDICAMENTOS	207.526,55
OUTROS MATERIAIS	1.406.073,23
OUTROS SERVIÇOS P.J.	2.177.629,66
SERVIÇOS DE INFORMÁTICA	-
SERVIÇOS DE LIMPEZA E CONSERVAÇÃO	-
SERVIÇOS MÉDICOS	3.528.242,59
TRANSFERÊNCIA	184.189,00
TOTAL DESPESAS	114.892.958,72
SALDO	36.381.300,60

R\$ 151,1 M

R\$ 114,7 M

R\$ 36,4 M

RECURSOS FEDERAIS

ASSISTÊNCIA FARMACÊUTICA

RECEITA	VALOR
SALDO INICIAL	2.981.986,46
RENDIMENTOS (CEF)	202.650,85
CRÉDITO	2.342.388,00
TOTAL RECEITA	5.527.025,31
DESPESAS	VALOR
CONSÓRCIO	-
CONVÊNIO	-
DESPESAS COM PESSOAL	-
DESP. EXERCÍCIO ANTERIOR	-
ENCARGOS	8.477,24
LOCAÇÃO DE IMÓVEL	-
MATERIAL DE ENFERMAGEM	-
MATERIAL DE LABORATÓRIO	-
MATERIAL ODONTOLÓGICO	-
MEDICAMENTOS	697.957,39
OUTROS MATERIAIS	-
OUTROS SERVIÇOS P.J.	-
SERVIÇOS DE INFORMÁTICA	-
SERVIÇOS DE LIMPEZA E CONSERVAÇÃO	-
SERVIÇOS MÉDICOS	-
TRANSFERÊNCIA	-
TOTAL DESPESAS	706.434,63
SALDO	4.820.590,68

R\$ 5,5 M

R\$ 706,4 MIL

R\$ 4,8 M

RECURSOS FEDERAIS

VIGILÂNCIA EM SAÚDE

RECEITA	VALOR
SALDO INICIAL	2.856.639,33
RENDIMENTOS (CEF)	233.380,07
CRÉDITO	1.568.130,49
TOTAL RECEITA	4.658.149,89
DESPESAS	VALOR
CONSÓRCIO	-
CONVÊNIO	518.669,00
DESPESAS COM PESSOAL	-
DESP. EXERCÍCIO ANTERIOR	-
ENCARGOS	451.366,60
LOCAÇÃO DE IMÓVEL	-
MATERIAL DE ENFERMAGEM	-
MATERIAL DE LABORATÓRIO	-
MATERIAL ODONTOLÓGICO	-
MEDICAMENTOS	-
OUTROS MATERIAIS	-
OUTROS SERVIÇOS P.J.	305.312,37
SERVIÇOS DE INFORMÁTICA	-
SERVIÇOS DE LIMPEZA E CONSERVAÇÃO	-
SERVIÇOS MÉDICOS	-
TRANSFERÊNCIA	-
TOTAL DESPESAS	869.117,97
SALDO	3.789.031,92

R\$ 4,7 M

R\$ 869,1 MIL

R\$ 3,8 M

RECURSOS FEDERAIS

GESTÃO DO SUS

RECEITA	VALOR
SALDO INICIAL	487.790,53
RENDIMENTOS (CEF)	24.621,07
CRÉDITO	25.792,94
TOTAL RECEITA	538.204,54
DESPESAS	VALOR
CONSÓRCIO	-
CONVÊNIO	-
DESPESAS COM PESSOAL	-
DESP. EXERCÍCIO ANTERIOR	-
ENCARGOS	-
LOCAÇÃO DE IMÓVEL	-
MATERIAL DE ENFERMAGEM	-
MATERIAL DE LABORATÓRIO	-
MATERIAL ODONTOLÓGICO	-
MEDICAMENTOS	-
OUTROS MATERIAIS	-
OUTROS SERVIÇOS P.J.	-
SERVIÇOS DE INFORMÁTICA	-
SERVIÇOS DE LIMPEZA E CONSERVAÇÃO	-
SERVIÇOS MÉDICOS	-
TRANSFERÊNCIA	-
TOTAL DESPESAS	-
SALDO	538.204,54

R\$ 538,2 MIL

SEM DESPESAS

R\$ 538,2 MIL

RECURSOS FEDERAIS

COVID-19

RECEITA	COVID-19
SALDO INICIAL	1.138.813,15
RENDIMENTOS (CEF)	257.129,57
CRÉDITO	-
TOTAL RECEITA	1.395.942,72
DESPESAS	COVID-19
CONSÓRCIO	-
CONVÊNIO	-
DESPESAS COM PESSOAL	-
DESP. EXERCÍCIO ANTERIOR	-
ENCARGOS	5.895,78
LOCAÇÃO DE IMÓVEL	-
MATERIAL DE ENFERMAGEM	-
MATERIAL DE LABORATÓRIO	23.934,34
MATERIAL ODONTOLÓGICO	-
MEDICAMENTOS	456.578,14
OUTROS MATERIAIS	2.913,66
OUTROS SERVIÇOS P.J.	-
SERVIÇOS DE INFORMÁTICA	-
SERVIÇOS DE LIMPEZA E CONSERVAÇÃO	-
SERVIÇOS MÉDICOS	-
TRANSFERÊNCIA	-
TOTAL DESPESAS	489.321,92
SALDO	906.620,80

R\$ 1,4 M

R\$ 489,3 MIL

R\$ 906,6 MIL

Portaria GM/MS nº 3.139, de 08 de fevereiro de 2024:

Trata do saldo de recursos COVID de custeio ASPs.

Prazo limite em 31/12/24.

RECURSOS FEDERAIS

DIVERSOS

RECEITAS	CONTA INVESTIMENTO	PISO ENFERMAGEM	EMENDAS PARL. FEDERAIS	TOTAL
SALDO INICIAL	1.522.995,72	997.432,56	2.649.980,00	5.170.408,28
RENDIMENTOS	94.741,22	36.592,42	251.549,17	382.882,81
CRÉDITO	-	3.353.340,51	9.386.932,00	12.740.272,51
TOTAL RECEITA	1.617.736,94	4.387.365,49	12.288.461,17	18.293.563,60
DESPESAS				
CONVÊNIO	-	-	2.634.189,00	2.634.189,00
ENCARGOS	9.442,91	-	-	9.442,91
EQUIPAMENTOS	826.929,66	-	-	826.929,66
MEDICAMENTOS	46.903,40	-	-	46.903,40
PISO DA ENFERMAGEM	-	3.951.528,67	-	3.951.528,67
TRANSFERÊNCIA	-	139,45	-	139,45
TOTAL DESPESAS	883.275,97	3.951.668,12	2.634.189,00	7.469.133,09
SALDO	734.460,97	435.697,37	9.654.272,17	10.824.430,51

→ R\$ 18,3 M

→ R\$ 7,5 M

→ R\$ 10,8 M

RECURSOS ESTADUAIS

COVID-19

RECEITAS	VALOR
SALDO INICIAL	2.388.205,02
CRÉDITO	-
RENDIMENTOS	163.228,57
TOTAL RECEITA	2.551.433,59
DESPESAS	VALOR
CONSÓRCIO	-
CONVÊNIO	-
ENCARGOS	-
MATERIAL DE ENFERMAGEM	-
MEDICAMENTOS	-
SERVIÇOS P.J.	-
SERVIÇOS MÉDICOS	-
TABELA SUS PAULISTA	-
TRANSFERÊNCIA	-
TOTAL DESPESAS	-
SALDO	2.551.433,59

R\$ 2,55 M

SEM DESPESAS

R\$ 2,55 M

Sem norma autorizativa do Estado de São Paulo para utilização dos saldos.

RECURSOS ESTADUAIS

PROGRAMA DE GLICEMIA

RECEITAS	VALOR
SALDO INICIAL	8.409.635,56
CRÉDITO	85.325.725,94
RENDIMENTOS	640.648,75
TOTAL RECEITA	94.376.010,25
DESPESAS	VALOR
CONSÓRCIO	306.904,14
CONVÊNIO	-
ENCARGOS	197.393,28
MATERIAL DE ENFERMAGEM	197.600,00
MEDICAMENTOS	-
SERVIÇOS P.J.	1.039.141,47
SERVIÇOS MÉDICOS	-
TABELA SUS PAULISTA	35.461.265,23
TRANSFERÊNCIA	48.633.678,54
TOTAL DESPESAS	85.835.982,66
SALDO	8.540.027,59

R\$ 94,4 M

R\$ 85,8 M

R\$ 8,5 M

RECURSOS ESTADUAIS

MEDIC

RECEITAS	VALOR
SALDO INICIAL	1.839.772,78
CRÉDITO	738.653,91
RENDIMENTOS	140.239,90
TOTAL RECEITA	2.718.666,59
DESPESAS	VALOR
CONSÓRCIO	-
CONVÊNIO	-
ENCARGOS	957,38
MATERIAL DE ENFERMAGEM	-
MEDICAMENTOS	88.294,35
SERVIÇOS P.J.	-
SERVIÇOS MÉDICOS	-
TABELA SUS PAULISTA	-
TRANSFERÊNCIA	-
TOTAL DESPESAS	89.251,73
SALDO	2.629.414,86

R\$ 2,7 M

R\$ 89,3 MIL

R\$ 2,6 M

RECURSOS ESTADUAIS

PAB

RECEITAS	VALOR
SALDO INICIAL	6.208.832,33
CRÉDITO	12.666.278,00
RENDIMENTOS	627.598,17
TOTAL RECEITA	19.502.708,50
DESPESAS	VALOR
CONSÓRCIO	1.341.654,66
CONVÊNIO	-
ENCARGOS	9.463,17
MATERIAL DE ENFERMAGEM	-
MEDICAMENTOS	779.135,27
SERVIÇOS P.J.	-
SERVIÇOS MÉDICOS	-
TABELA SUS PAULISTA	-
TRANSFERÊNCIA	-
TOTAL DESPESAS	2.130.253,10
SALDO	17.372.455,40

R\$ 19,5 M

R\$ 2,1 M

R\$ 17,4 M

RECURSOS ESTADUAIS

SAÚDE PRISIONAL

RECEITAS	VALOR
SALDO INICIAL	61 4.993,40
CRÉDITO	756.000,00
RENDIMENTOS	67.487,48
TOTAL RECEITA	1.438.480,88
DESPESAS	VALOR
CONSÓRCIO	-
CONVÊNIO	-
ENCARGOS	45.360,00
MATERIAL DE ENFERMAGEM	-
MEDICAMENTOS	-
SERVIÇOS P.J.	-
SERVIÇOS MÉDICOS	421.440,00
TABELA SUS PAULISTA	-
TRANSFERÊNCIA	-
TOTAL DESPESAS	466.800,00
SALDO	971.680,88

R\$ 1,4 M

R\$ 466,8 MIL

R\$ 971,7 MIL

RECURSOS ESTADUAIS

CASA DE APOIO

RECEITAS	VALOR
SALDO INICIAL	1 20.371,68
CRÉDITO	21 6.000,00
RENDIMENTOS	8.634,12
TOTAL RECEITA	345.005,80
DESPESAS	VALOR
CONSÓRCIO	-
CONVÊNIO	1 55.520,00
ENCARGOS	-
MATERIAL DE ENFERMAGEM	-
MEDICAMENTOS	-
SERVIÇOS P.J.	-
SERVIÇOS MÉDICOS	-
TABELA SUS PAULISTA	-
TRANSFERÊNCIA	-
TOTAL DESPESAS	1 55.520,00
SALDO	1 89.485,80

R\$ 345 MIL

R\$ 155,5 MIL

R\$ 189,5 MIL

RECURSOS ESTADUAIS

DIVERSOS

RECEITAS	VIGILÂNCIA EM SAÚDE	CONTAS ESTADUAIS DIVERSAS	TABELA SUS PAULISTA	EMENDAS PARLAMENTARES	TOTAL
SALDO INICIAL	1.034.455,00	346.141,13	349.085,86	26.192.445,97	27.922.127,96
CRÉDITO	2.461.487,75	20.000,00	22.051.258,88	10.480.000,00	35.012.746,63
RENDIMENTOS	92.079,72	25.563,33	143.262,80	1.604.542,68	1.865.448,53
TOTAL RECEITA	3.588.022,47	391.704,46	22.543.607,54	38.276.988,65	64.800.323,12
DESPESAS					
CONSÓRCIO	-	-	-	16.232.398,90	16.232.398,90
ENCARGOS	114.482,56	-	-	208.227,43	322.709,99
EQUIPAMENTOS	-	-	-	148.200,00	148.200,00
MATERIAL DE LABORATÓRIO	-	-	-	2.331,68	2.331,68
OBRAS	-	-	-	2.229.865,11	2.229.865,11
OUTROS SERVIÇOS P.J.	650.685,90	-	-	-	650.685,90
SERVIÇOS MÉDICOS	-	-	-	45.774,09	45.774,09
TABELA SUS PAULISTA	-	-	21.830.890,66	-	21.830.890,66
TRANSFERÊNCIA	618.560,00	-	-	-	618.560,00
TOTAL DESPESAS	1.383.728,46	-	21.830.890,66	18.866.797,21	42.081.416,33
SALDO	2.204.294,01	391.704,46	712.716,88	19.410.191,44	22.718.906,79

→ **R\$ 64,8 M**

→ **R\$ 42,1 M**

→ **R\$ 22,7 MIL**



RECURSOS ESTADUAIS

DIVERSOS

RECEITAS	SAMU	OUTROS RECURSOS	TOTAL
SALDO INICIAL	2.259.591,13	2.268.483,09	4.528.074,22
CRÉDITO	530.071,20	-	530.071,20
RENDIMENTOS	146.918,41	155.002,64	301.921,05
TOTAL RECEITA	2.936.580,74	2.423.485,73	5.360.066,47
DESPESAS			
ENCARGOS	12.534,71	-	12.534,71
OUTROS MATERIAIS	276.282,57	-	276.282,57
OUTROS SERVIÇOS P.J.	194.798,93	8.965,86	203.764,79
SERVIÇOS DE INFORMÁTICA	193.116,22	-	193.116,22
TRANSFERÊNCIA	13.693,50	-	13.693,50
TOTAL DESPESAS	690.425,93	8.965,86	699.391,79
SALDO	2.246.154,81	2.414.519,87	4.660.674,68

→ R\$ 5,36 M

→ R\$ 699,4 MIL

→ R\$ 4,66 M

SANTA CASA DE PIRACICABA - EMENDAS PARLAMENTARES

Parlamentar	Valor	Portaria	Descrição
VICENTINHO	R\$ 200.000,00	7.446/2025	Plantões Médicos
CEZINHA MADUREIRA	R\$ 100.000,00	7.590/2025	Plantões Médicos
MARA GABRILLI	R\$ 250.000,00	7.492/2025	Plantões Médicos
ADRIANA VENTURA	R\$ 500.000,00	7.381/2025	Plantões Médicos

HOSPITAL DOS FORNECEDORES DE CANA - EMENDAS PARLAMENTARES

Parlamentar	Valor	Portaria	Descrição
GILBERTO NASCIMENTO	R\$ 200.000,00	7.505/2025	Plantões Materno
CEZINHA MADUREIRA	R\$ 100.000,00	7.544/2025	Plantões Materno
VICENTINHO	R\$ 200.000,00	7.505/2025	Plantões Materno
PAULO BILYNSKYJ	R\$ 2.400.000,00	7.518/2025	Plantões Materno

FUNDO MUNICIPAL DE SAÚDE - EMENDAS PARLAMENTARES

Parlamentar	Valor	Portaria	Descrição
JEFFERSON CAMPOS	R\$ 350.000,00	7.226/2025	Agora Tem Especialistas - OCIs
MARA GABRILLI	R\$ 1.000.000,00	7.226/2025	Agora Tem Especialistas - OCIs
MARA GABRILLI	R\$ 250.000,00	7.530/2025	Insumos - APS
SAULO PEDROSO	R\$ 300.000,00	7.530/2025	Insumos - APS
GILBERTO NASCIMENTO	R\$ 4.000.000,00	7.501/2025	Insumos - APS

2. Administração e Manutenção (NAA)



DIRETRIZ Nº 1 - PROMOÇÃO, PREVENÇÃO E PROTEÇÃO À SAÚDE

Objetivo Nº1.6 - Capacitar profissionais para identificar sinais e/ou comportamentos suspeitos em vítimas de violência, fortalecendo a importância da denúncia e acolhimento desses casos.

Descrição da Meta	Indicador	Linha de Base do Indicador			Meta (quadrienal) Plano 2022 - 2025	PAS Meta programada para 2025	Comparativo Quadrimestres (RDQA)			Porcentagem da meta alcançada
		Valor	Ano	Unidade de Medida			3º Quadri 2024	1º Quadri 2025	2º Quadri 2025	
Capacitação de profissionais da saúde para identificar sinais e/ou comportamentos suspeitos em vítimas de violência, fortalecendo a importância da denúncia e acolhimento desses casos.	Percentual de profissionais capacitados	-	-	Percentual	100%	100%	100%	100%	100%	100%

*Treinamento sobre o tema realizado no dia 10/05/2024 (início do 2º Quadrimestre), com 121 servidores (ao menos um por unidade) capacitados para serem multiplicadores. Em abril de 2025 (final do 1º Quadrimestre), 73 servidores foram capacitados para multiplicar os conhecimentos em reunião de equipe, com mais 2 capacitações programadas para o segundo semestre. No mês de setembro de 2025 (início do 3º Quadrimestre), cerca de 379 servidores foram capacitados, sendo computados para o próximo relatório quadrimestral.

DIRETRIZ Nº 1 - PROMOÇÃO, PREVENÇÃO E PROTEÇÃO À SAÚDE

Objetivo Nº1.14 - Estabelecer estratégias intersetoriais para incentivar e ampliar a participação e controle social.

Descrição da Meta	Indicador	Linha de Base do Indicador			Meta (quadrienal) Plano 2022 - 2025	PAS Meta programada para 2025	Comparativo Quadrimestres (RDQA)			Porcentagem da meta alcançada
		Valor	Ano	Unidade de Medida			3º Quadri 2024	1º Quadri 2025	2º Quadri 2025	
Reestruturar as comissões de saúde nas unidades de saúde	Percentual de comissões de saúde na rede de atenção à saúde	-	-	Percentual	85%	85%	30%	32%	48,6%	*57%

*Atualmente contamos com 36 comissões locais ativas (última atualização no final de setembro/2025). Foi formada comissão do Conselho Municipal de Saúde com objetivo de regularizar as demais comissões locais, com ao menos mais 10 eleições previstas para o ano de 2025.

DIRETRIZ Nº 2 - ASSISTÊNCIA E TRATAMENTO

Objetivo Nº2.23 - Disponibilizar transporte adaptado para pessoas com deficiência, para acesso à rede primária.

Descrição da Meta	Indicador	Linha de Base do Indicador			Meta (quadrienal) Plano 2022 - 2025	PAS Meta programada para 2025	Comparativo Quadrimestres (RDQA)			Porcentagem da meta alcançada
		Valor	Ano	Unidade de Medida			3º Quadri 2024	1º Quadri 2025	2º Quadri 2025	
Aquisição de veículos necessários na saúde.	Número de veículos acessíveis adquiridos	-	-	Numeral	2	2	1	1	1	50%

DIRETRIZ Nº 4 - DESENVOLVIMENTO HUMANO E INSTITUCIONAL

Objetivo Nº4.2 - Implantar e incentivar Programa de Educação Continuada para a Qualificação permanente e sistemática dos profissionais das equipes da rede de saúde bem como da rede de apoio.

Descrição da Meta	Indicador	Linha de Base do Indicador			Meta (quadrienal) Plano 2022 - 2025	PAS Meta programada para 2025	Comparativo Quadrimestres (RDQA)			Porcentagem da meta alcançada
		Valor	Ano	Unidade de Medida			3º Quadri 2024	1º Quadri 2025	2º Quadri 2025	
Criar Núcleo de Educação Permanente no município.	Criação de Núcleo	-	-	Numeral	1	1	1	1	100%	

Criado o Núcleo Integrado de Gestão do Trabalho e Educação Permanente em Saúde (NIGeTES) – Portaria SMS Nº 038/2024.

DIRETRIZ Nº 4 - DESENVOLVIMENTO HUMANO E INSTITUCIONAL

Objetivo Nº4.3 - Estabelecer sistema de manutenção e melhoria das edificações que abrigam as unidade da rede municipal de saúde.

Descrição da Meta	Indicador	Linha de Base do Indicador			Meta (quadrienal) Plano 2022 - 2025	PAS Meta programada para 2025	Comparativo Quadrimestres (RDQA)			Porcentagem da meta alcançada
		Valor	Ano	Unidade de Medida			3º Quadri 2024	1º Quadri 2025	2º Quadri 2025	
Criar Departamento de Serviços e Manutenção.	Número de Departamentos de Serviços e Manutenção	-	-	Numeral	1	1	0	1	1*	100%

*Criado no organograma a Divisão de Manutenção.

DIRETRIZ Nº 4 - DESENVOLVIMENTO HUMANO E INSTITUCIONAL

Objetivo Nº4.5 - Reposição de profissionais das equipes para o pleno funcionamento da rede em períodos de férias, licenças médicas e das demais ausências permanentes e temporárias.

Descrição da Meta	Indicador	Linha de Base do Indicador			Meta (quadrienal) Plano 2022 - 2025	PAS Meta programada para 2025	Comparativo Quadrimestres (RDQA)			Porcentagem da meta alcançada
		Valor	Ano	Unidade de Medida			3º Quadri 2024	1º Quadri 2025	2º Quadri 2025	
Manter a funcionalidade dos serviços de saúde aos absenteísmos funcionais.	Percentual de funcionários trabalhando nas unidades da rede de atenção à saúde.	-	-	Percentual	90%	90%	70%	70%	70%	87,5%

DIRETRIZ Nº 4 - DESENVOLVIMENTO HUMANO E INSTITUCIONAL

Objetivo Nº4.6 - Criar canais que facilitem a comunicação entre os serviços de saúde bem como realizar processo de integração entre os diferentes serviços, sendo esse um processo contínuo e permanente, possibilitando conhecimento de rede ampliada.

Descrição da Meta	Indicador	Linha de Base do Indicador			Meta (quadrienal) Plano 2022 - 2025	PAS Meta programada para 2025	Comparativo Quadrimestres (RDQA)			Porcentagem da meta alcançada
		Valor	Ano	Unidade de Medida			3º Quadri 2024	1º Quadri 2025	2º Quadri 2025	
Adotar sistema de informação de comunicação entre unidades de saúde.	Implantação de um sistema de informação.	-	-	Numeral	1	1	1	1	100%	

DIRETRIZ Nº 4 - DESENVOLVIMENTO HUMANO E INSTITUCIONAL

Objetivo Nº4.7 - Criar estrutura organizacional estabelecendo a linha de mando da Secretaria de Saúde compreendendo todos os níveis de complexidade.

Descrição da Meta	Indicador	Linha de Base do Indicador			Meta (quadrienal) Plano 2022 - 2025	PAS Meta programada para 2025	Comparativo Quadrimestres (RDQA)			Porcentagem da meta alcançada
		Valor	Ano	Unidade de Medida			3º Quadri 2024	1º Quadri 2025	2º Quadri 2025	
Aprovar estrutura organizacional da saúde em todos os níveis de atenção.	Implantação e aprovação da estrutura organizacional da Secretaria de Saúde.	-	-	Numeral	1	1	0	1	*1	100%

* Aprovado por Lei Complementar, publicizado no DOM em 03/01/2025.

DIRETRIZ Nº 4 - DESENVOLVIMENTO HUMANO E INSTITUCIONAL

Objetivo Nº4.8 - Criação de um Serviço de Atendimento Cidadão para o SUS.

Descrição da Meta	Indicador	Linha de Base do Indicador			Meta (quadrienal) Plano 2022 - 2025	PAS Meta programada para 2025	Comparativo Quadrimestres (RDQA)			Porcentagem da meta alcançada
		Valor	Ano	Unidade de Medida			3º Quadri 2024	1º Quadri 2025	2º Quadri 2025	
Criação de um serviço de ouvidoria na saúde.	Implantação de um serviço de ouvidoria.	-	-	Numeral	1	1	0	0	0	0%

DIRETRIZ Nº 4 - DESENVOLVIMENTO HUMANO E INSTITUCIONAL

Objetivo Nº4.10 - Criar um núcleo de licitações para compras de equipamentos e mobiliários, insumos e serviços necessários ao bom funcionamento da rede de serviços de saúde para o atendimento aos usuários.

Descrição da Meta	Indicador	Linha de Base do Indicador			Meta (quadrienal) Plano 2022 - 2025	PAS Meta programada para 2025	Comparativo Quadrimestres (RDQA)			Porcentagem da meta alcançada
		Valor	Ano	Unidade de Medida			3º Quadri 2024	1º Quadri 2025	2º Quadri 2025	
Criar um núcleo de licitações para compras dentro da Secretaria de Saúde.	Criação do núcleo de licitações na Secretaria de Saúde.	-	-	Numeral	1	1	0	0	*1	100%

*Criado em maio/2025 com a junção do Departamento de Compras de Serviços e o de Compras de Materiais e Medicamentos.

DIRETRIZ Nº 4 - DESENVOLVIMENTO HUMANO E INSTITUCIONAL

Objetivo Nº4.14 - Criar e aprovar plano de cargos e carreiras para a Secretaria de Saúde.

Descrição da Meta	Indicador	Linha de Base do Indicador			Meta (quadrienal) Plano 2022 - 2025	PAS Meta programada para 2025	Comparativo Quadrimestres (RDQA)			Porcentagem da meta alcançada
		Valor	Ano	Unidade de Medida			3º Quadri 2024	1º Quadri 2025	2º Quadri 2025	
Aprovação do plano de cargos e carreira para a Secretaria Municipal de Saúde.	Aprovação do plano de cargos e carreira para a Secretaria Municipal de Saúde.	-	-	Numeral	1	1	0	0	0	0%

DIRETRIZ Nº 4 - DESENVOLVIMENTO HUMANO E INSTITUCIONAL

Objetivo Nº4.15 - Melhorar a qualidade de acessibilidade à rede de internet em toda rede de saúde.

Descrição da Meta	Indicador	Linha de Base do Indicador			Meta (quadrienal) Plano 2022 - 2025	PAS Meta programada para 2025	Comparativo Quadrimestres (RDQA)			Porcentagem da meta alcançada
		Valor	Ano	Unidade de Medida			3º Quadri 2024	1º Quadri 2025	2º Quadri 2025	
Garantia do acesso à internet de qualidade em todos os serviços de saúde por 24 horas.	Funcionamento ininterrupto do serviço de internet de qualidade nas unidades de saúde.	-	-	Percentual	95%	95%	99%	99%	*99%	100%

*Em processo de finalização da expansão da cobertura de fibra ótica para todas as Unidades de Saúde.

DIRETRIZ Nº 4 - DESENVOLVIMENTO HUMANO E INSTITUCIONAL

Objetivo Nº4.16 - Criar o cargo de serviço social e educação física, no quadro de funcionários da Secretaria Municipal de Saúde, em conformidade com a Resolução 287/98.

Descrição da Meta	Indicador	Linha de Base do Indicador			Meta (quadrienal) Plano 2022 - 2025	PAS Meta programada para 2025	Comparativo Quadrimestres (RDQA)			Porcentagem da meta alcançada
		Valor	Ano	Unidade de Medida			3º Quadri 2024	1º Quadri 2025	2º Quadri 2025	
Criar 15 cargos de Assistente Social e Educadores Físicos.	Criação de Cargos de Assistente Social e Educador Físico na Saúde.	-	-	Numeral	15	15	0	0	*0	0%

*Atualmente estão vinculados 21 Assistentes Sociais à Secretaria Municipal de Saúde de Piracicaba.



Novo PAC

Aprovação da
primeira UBS
Porte V

Reformas Finalizadas

Farmácia CECAP

USF CECAP

USF Jaraguá I

USF Kobayat
Líbano

USF Mário
Dedini II

USF Serra Verde

Em Andamento

UBS
Piracicamirim

USF São José

Em Tramitação

UBS Esplanada

UBS Vila
Cristina

USF Jardim
Vitória

USF Santana

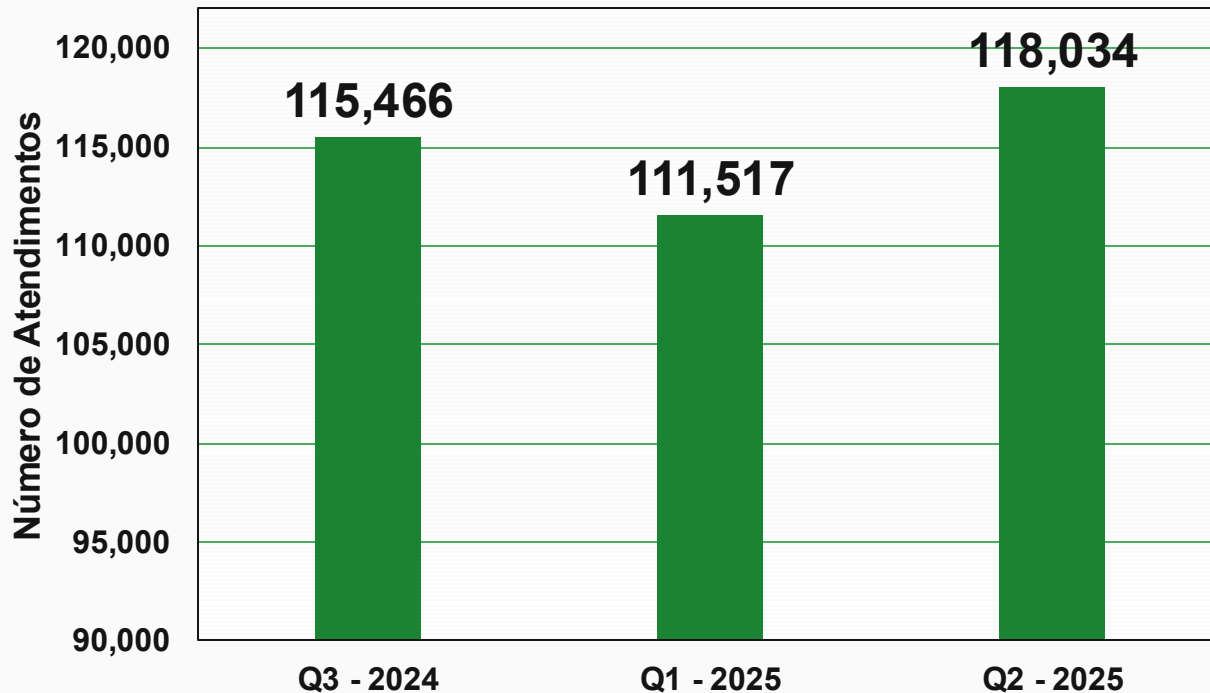
3. Departamento de Atenção Básica (DAB) e Saúde Bucal (SB)

PREFEITURA
PIRa
PIRACICABA



Consultas Médicas - Atenção Básica

Comparativo - Quadrimestres



Aumento de **6%** em relação ao primeiro quadrimestre de 2025

Atendimento Médico - Atenção Básica

ATENDIMENTOS MÉDICOS - DAB [Comparativo - Quadrimestre]			
Unidade	Q3 - 2024	Q1 - 2025	Q2 - 2025
UBS	48.857	47.504	50.151
USF	66.609	64.046	67.883
TOTAL (por quadrimestre)	115.466	111.517	118.034

Fonte: SISS BI - Relatório de monitoramento Agenda x Atendimento.

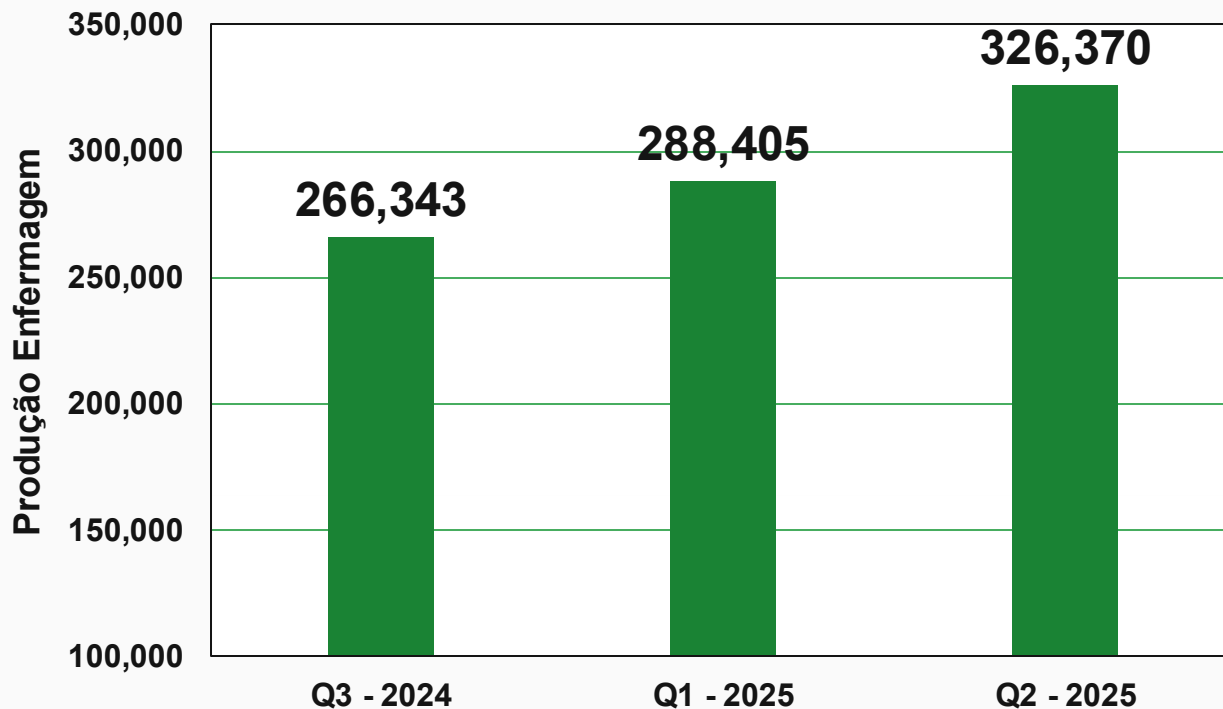
Atendimento Médico - Atenção Básica

ATENDIMENTOS MÉDICOS - DAB [2º Quadrimestre de 2025]					
Unidade	MAI	JUN	JUL	AGO	Total (quadrimestre)
UBS	12.409	11.826	11.949	13.967	50.151
USF	17.616	16.145	16.992	17.130	67.883
TOTAL (por mês)	30.025	27.871	28.941	31.097	118.034

Fonte: SISS BI - Relatório de monitoramento Agenda x Atendimento.

Atendimentos e Procedimentos de Enfermagem

Comparativo - Quadrimestres



Aumento de **13%** em relação ao primeiro quadrimestre de 2025

Atendimentos e Procedimentos de Enfermagem

Atendimentos e Procedimentos de Enfermagem [Comparativo - Quadrimestre]			
Unidade	Q3 - 2024	Q1 - 2025	Q2 - 2025
UBS	104.825	113.749	127.660
USF	161.518	174.656	198.710
TOTAL (por quadrimestre)	266.343	288.405	326.370

Fonte: SISS BI - Relatório de monitoramento Agenda x Atendimento.

DIRETRIZ Nº 1 - PROMOÇÃO, PREVENÇÃO E PROTEÇÃO À SAÚDE

Objetivo Nº1.2 - Identificar e acompanhar as famílias vulneráveis, de forma intersetorial, melhorando consequentemente a cobertura dos beneficiários dos Programas de Transferência de Renda e a qualidade de vida destes usuário.

Descrição da Meta	Indicador	Linha de Base do Indicador			Meta (quadrienal) Plano 2022 - 2025	PAS Meta programada para 2025	Comparativo Quadrimestres (RDQA)			Porcentagem da meta alcançada
		Valor	Ano	Unidade de Medida			3º Quadri 2024	1º Quadri 2025	2º Quadri 2025	
Identificar as famílias vulneráveis, através das informações levantadas pelos programas da ESF e intersetoriais.	Cobertura de acompanhamento das condicionalidades de Saúde do Programa Bolsa Família (PBF).	-	-	Percentual	75%	75%	64,5%	36,8%	39,3%	52,4%

*O indicador de acompanhamento dos programas sociais advindos do Governo Federal tem vigência semestral, sendo a 1ª vigência referente ao período de 01/01 a 30/06 (ultrapassando o primeiro quadrimestre) e a 2ª vigência de 01/07 até 31/12. Portanto, os dados da 2ª vigência de 2025 (01/07/2025 até 31/12/2025) são parciais.

Dados atualizados da 1ª vigência - 72,9%

Fonte: CPAN

DIRETRIZ Nº 1 - PROMOÇÃO, PREVENÇÃO E PROTEÇÃO À SAÚDE

Objetivo Nº1.3 - Estabelecer estratégias de diálogo intersetorial para planejamento conjunto e realização de ações pertinentes a cada pasta, visando minimizar impactos negativos na condição de saúde e qualidade de vida da população.

Descrição da Meta	Indicador	Linha de Base do Indicador			Meta (quadrienal) Plano 2022 - 2025	PAS Meta programada para 2025	Comparativo Quadrimestres (RDQA)			Porcentagem da meta alcançada
		Valor	Ano	Unidade de Medida			3º Quadri 2024	1º Quadri 2025	2º Quadri 2025	
Realização de ações pertinentes a cada pasta, visando minimizar impactos negativos na condição de saúde e qualidade de vida da população.	Cobertura de acompanhamento das condicionalidades de Saúde dos programas sociais advindos do Governo Federal.	-	-	Percentual	75%	75%	64,5%	36,8%	39,3%	52,4%

*O indicador de acompanhamento dos programas sociais advindos do Governo Federal tem vigência semestral, sendo a 1ª vigência referente ao período de 01/01 a 30/06 (ultrapassando o primeiro quadrimestre) e a 2ª vigência de 01/07 até 31/12. Portanto, os dados da 2ª vigência de 2025 (01/07/2025 até 31/12/2025) são parciais.

Dados atualizados da 1ª vigência - 72,9%

Fonte: CPAN

DIRETRIZ Nº 1 - PROMOÇÃO, PREVENÇÃO E PROTEÇÃO À SAÚDE

Objetivo Nº1.5 - Expandir a “Estratégia Amamenta e Alimenta Brasil” nas equipes de Atenção Básica, além de estratégias para a Rede de Atenção à Saúde, com o objetivo de conscientizar profissionais de saúde pública e privada, e conseqüentemente a população, a fim de colaborar com a diminuição dos índices de desnutrição e mortalidade infantil.

Descrição da Meta	Indicador	Linha de Base do Indicador			Meta (quadrienal) Plano 2022 - 2025	PAS Meta programada para 2025	Comparativo Quadrimestres (RDQA)			Porcentagem da meta alcançada
		Valor	Ano	Unidade de Medida			3º Quadri 2024	1º Quadri 2025	2º Quadri 2025	
Ações de capacitação das equipes e ações de promoção de saúde.	Ações de capacitação das equipes e ações de promoção de saúde.	-	-	Numeral	6	6	6	13	*16	216%

*Total em 2025: 16 oficinas, cumprindo a meta de capacitações estabelecida no PMS. Ocorreram capacitações das equipes das USF Eldorado I; USF Itapuã II e USF Algodão.
Fonte: CPAN

DIRETRIZ Nº 1 - PROMOÇÃO, PREVENÇÃO E PROTEÇÃO À SAÚDE

Objetivo Nº1.8 - Incentivar e ampliar a realização de atividades coletivas (como exemplo: as rodas de conversas e grupos terapêuticos), que sejam inclusivas e participativas, de forma a contemplar as diversas linhas de cuidado das unidades de saúde.

Descrição da Meta	Indicador	Linha de Base do Indicador			Meta (quadrienal) Plano 2022 - 2025	PAS Meta programada para 2025	Comparativo Quadrimestres (RDQA)			Porcentagem da meta alcançada
		Valor	Ano	Unidade de Medida			3º Quadri 2024	1º Quadri 2025	2º Quadri 2025	
Realização de atividades coletivas na APS.	Número de atividades coletivas realizadas, por unidade da APS, por mês.	-	-	Numeral	5	5	9	7	*13	260%

*Média de atividades coletivas por unidade da Atenção Básica.
Número de atividades registradas no quadrimestre: 3.811
Fonte: E-SUS APS

DIRETRIZ Nº 1 - PROMOÇÃO, PREVENÇÃO E PROTEÇÃO À SAÚDE

Objetivo Nº1.9 - PICS - Criar Comissão das Práticas Integrativas e Complementares - PICs (como exemplo: os hortos medicinais, acupuntura, Liang-Gong, etc), com objetivo de capacitar os profissionais da Rede de Atenção à Saúde, promover expansão da oferta desses serviços, e readequar os espaços e equipamentos de saúde, inclusive com parcerias de instituições de ensino.

Descrição da Meta	Indicador	Linha de Base do Indicador			Meta (quadrienal) Plano 2022 - 2025	PAS Meta programada para 2025	Comparativo Quadrimestres (RDQA)			Porcentagem da meta alcançada
		Valor	Ano	Unidade de Medida			3º Quadri 2024	1º Quadri 2025	2º Quadri 2025	
Criação de equipes de práticas integrativas e complementares (PICs).	Número de equipes capacitadas em PICs.	-	-	Numeral	4	4	0	46	*46	1150%

*Foram capacitados 11 profissionais em auriculoterapia e 35 em acupuntura, sendo 30 do município de Piracicaba e 5 pertencentes a municípios da Macrorregião de Piracicaba em curso oferecido pela Universidade Federal de Santa Catarina. (UFSC) em conjunto com o Ministério da Saúde. Novas capacitações ocorreram no início do 3º Quadrimestre de 2025, com 73 servidores capacitados em auriculoterapia.

DIRETRIZ Nº 1 - PROMOÇÃO, PREVENÇÃO E PROTEÇÃO À SAÚDE

Objetivo Nº1.12 - Valorizar os diversos profissionais de saúde, garantindo a autonomia profissional, e promovendo conscientização da população em relação ao Modelo Assistencial de Saúde vigente.

Descrição da Meta	Indicador	Linha de Base do Indicador			Meta (quadrienal) Plano 2022 - 2025	PAS Meta programada para 2025	Comparativo Quadrimestres (RDQA)			Porcentagem da meta alcançada
		Valor	Ano	Unidade de Medida			3º Quadri 2024	1º Quadri 2025	2º Quadri 2025	
Manter atualizados os protocolos da rede de atenção à saúde.	Atualização dos protocolos do município.	-	-	Percentual	85%	85%	70%	70%	70%	*82%

*Atualmente os protocolos de enfermagem estão em atualização.

DIRETRIZ Nº 1 - PROMOÇÃO, PREVENÇÃO E PROTEÇÃO À SAÚDE

Objetivo Nº1.13 - Garantir acolhimento humanizado da população pelas equipes de saúde, realizando capacitações regulares com os profissionais da Rede de Atenção à Saúde.

Descrição da Meta	Indicador	Linha de Base do Indicador			Meta (quadrienal) Plano 2022 - 2025	PAS Meta programada para 2025	Comparativo Quadrimestres (RDQA)			Porcentagem da meta alcançada
		Valor	Ano	Unidade de Medida			3º Quadri 2024	1º Quadri 2025	2º Quadri 2025	
Acolhimento humanizado aos usuários SUS em todos os níveis da assistência.	Percentual de usuários SUS atendidos nas unidades com acolhimento humanizado.	-	-	Percentual	80%	80%	70%	70%	*80%	100%

*Foi realizada capacitação com profissionais de todas as unidades da rede, formando multiplicadores para os demais servidores.

DIRETRIZ Nº 1 - PROMOÇÃO, PREVENÇÃO E PROTEÇÃO À SAÚDE

Objetivo Nº1.15 - Realizar matriciamento pelas equipes do PAD, para as equipes de Atenção Básica, a fim de promover melhor acolhimento e orientações à população com restrições de locomoção.

Descrição da Meta	Indicador	Linha de Base do Indicador			Meta (quadrienal) Plano 2022 - 2025	PAS Meta programada para 2025	Comparativo Quadrimestres (RDQA)			Porcentagem da meta alcançada
		Valor	Ano	Unidade de Medida			3º Quadri 2024	1º Quadri 2025	2º Quadri 2025	
Manter matriciamento de Enfermeiros nos cuidados de LPP com fornecimento de profissionais treinados e insumos especiais para 100% das unidades de APS.	Manutenção do matriciamento às equipes da APS.	-	-	Numeral	4	4	4	4	4	*100%

*O PAD realiza matriciamento permanente junto às equipes da APS.

DIRETRIZ Nº 2 - ASSISTÊNCIA E TRATAMENTO

Objetivo Nº2.12 - Ampliar e fortalecer a Estratégia de Saúde da Família, garantindo esse modelo como política de Atenção Básica à Saúde no município.

Descrição da Meta	Indicador	Linha de Base do Indicador			Meta (quadrienal) Plano 2022 - 2025	PAS Meta programada para 2025	Comparativo Quadrimestres (RDQA)			Porcentagem da meta alcançada
		Valor	Ano	Unidade de Medida			3º Quadri 2024	1º Quadri 2025	2º Quadri 2025	
Aumentar a cobertura da Atenção Primária em Saúde.	Cobertura estimada pelas equipes de Atenção Básica.	59,6%	2020	Percentual	70%	70%	68%	65,6%	61,6%	*88%

*Fonte: E-Gestor AB e SISAB.

População Estimada IBGE: 438.827.

Cobertura potencial das equipes: (55 eSF; 29 eAPs 20h; 9 eAPs 30h; 1 eCR; 3 eAPPs) - Atualizado em JUL/2025.

A cobertura teve decréscimo mesmo com o aumento do número de equipes devido à nova fórmula de cálculo do MS (Nota Técnica SAPS/MS Nº 02/2025, com publicação no final de abril de 2025), que substitui a Cobertura da APS pela Cobertura Potencial da APS, e da diferença na população estimada pelo IBGE. Em relação ao primeiro quadrimestre de 2025, houve acréscimo de 1 eSF, 1 eAP (20h) e 4 eAPs 30h. Mais equipes estão em processo de credenciamento junto ao Ministério da Saúde.

DIRETRIZ Nº 2 - ASSISTÊNCIA E TRATAMENTO

Objetivo Nº2.15 - Implantar o programa multiprofissional e interdisciplinar de apoio à Estratégia Saúde da Família (eMulti).

Descrição da Meta	Indicador	Linha de Base do Indicador			Meta (quadrienal) Plano 2022 - 2025	PAS Meta programada para 2025	Comparativo Quadrimestres (RDQA)			Porcentagem da meta alcançada
		Valor	Ano	Unidade de Medida			3º Quadri 2024	1º Quadri 2025	2º Quadri 2025	
Implantação do programa multiprofissional e interdisciplinar de apoio à Estratégia Saúde da Família (eMulti).	Número de programa multiprofissional e interdisciplinar de apoio à Estratégia Saúde da Família.	-	-	Numeral	1	1	1	1	*1	100%

*eMulti CECAP credenciada pela Portaria GM/MS Nº 5.690 de novembro de 2024. eMulti Mário Dedini com solicitação de credenciamento e aguardando homologação.

DIRETRIZ Nº 4 - DESENVOLVIMENTO HUMANO E INSTITUCIONAL

Objetivo Nº4.4 - Reduzir o absentéismo nas consultas e procedimentos realizados nos serviços da Rede de Atenção à Saúde.

Descrição da Meta	Indicador	Linha de Base do Indicador			Meta (quadrienal) Plano 2022 - 2025	PAS Meta programada para 2025	Comparativo Quadrimestres (RDQA)			Porcentagem da meta alcançada
		Valor	Ano	Unidade de Medida			3º Quadri 2024	1º Quadri 2025	2º Quadri 2025	
Diminuição do absentéismo nas consultas e exames.	Percentual de absentéismo nas consultas e exames agendados.	-	-	Percentual	10%	10%	25,7%	25,5%	27,7%	*0%

*Fonte: SISS

Embora não tenha sido alcançada a meta, observa-se uma evolução no indicador. O período do 2º Quadrimestre coincide com a sazonalidade das férias escolares e períodos de feriados prolongados que, em conjunto com a expansão da disponibilidade de consultas e exames, contribuem com o aumento do absentéismo.

DIRETRIZ Nº 4 - DESENVOLVIMENTO HUMANO E INSTITUCIONAL

Objetivo Nº4.9 - Ampliar o horário de funcionamento das Unidades de Atenção Básica otimizando os equipamentos já existentes no município, de forma a ampliar o acesso da população às ações em saúde, em conformidade com o programa “Saúde na Hora” do Governo Federal.

Descrição da Meta	Indicador	Linha de Base do Indicador			Meta (quadrienal) Plano 2022 - 2025	PAS Meta programada para 2025	Comparativo Quadrimestres (RDQA)			Porcentagem da meta alcançada
		Valor	Ano	Unidade de Medida			3º Quadri 2024	1º Quadri 2025	2º Quadri 2025	
Ampliação do horário de funcionamento de unidades da APS.	Número de unidades abertas.	-	-	Numeral	4	4	5	5	*5	125%

*Unidades com horário estendido: CRAB Novo Horizonte; CRAB Piracicamirim; CRAB Vila Rezende; UBS Centro e UBS Parque Piracicaba (Balbo).

DIRETRIZ Nº 4 - DESENVOLVIMENTO HUMANO E INSTITUCIONAL



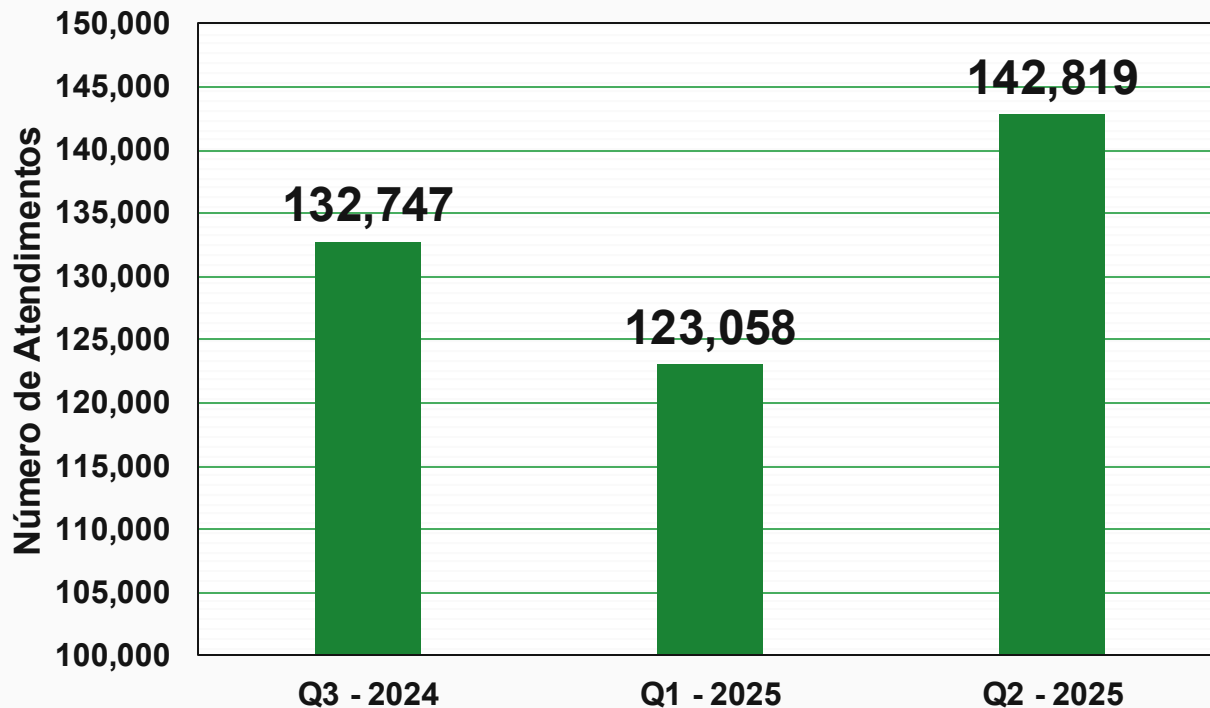
Objetivo Nº4.13 - Expandir sistema de prontuário eletrônico para toda a rede de serviços de saúde do município.

Descrição da Meta	Indicador	Linha de Base do Indicador			Meta (quadrienal) Plano 2022 - 2025	PAS Meta programada para 2025	Comparativo Quadrimestres (RDQA)			Porcentagem da meta alcançada
		Valor	Ano	Unidade de Medida			3º Quadri 2024	1º Quadri 2025	2º Quadri 2025	
Implantar o PEC em todas as unidades da rede de atenção à saúde.	Percentual de unidades de saúde com PEC.	-	-	Percentual	90%	90%	100%	100%	100%	125%

*O prontuário eletrônico foi implantado em todas as unidades da Atenção Básica.

Atendimentos e Procedimentos - Saúde Bucal

Comparativo - Quadrimestres



Aumento de **16%** em relação ao primeiro quadrimestre de 2025

DIRETRIZ Nº 2 - ASSISTÊNCIA E TRATAMENTO



Objetivo Nº2.19 - Ampliação das equipes de saúde bucal, do acesso e da qualidade do atendimento de saúde bucal na atenção primária, garantindo esse modelo como política de atenção básica à saúde no município.

Descrição da Meta	Indicador	Linha de Base do Indicador			Meta (quadrienal) Plano 2022 - 2025	PAS Meta programada para 2025	Comparativo Quadrimestres (RDQA)			Porcentagem da meta alcançada
		Valor	Ano	Unidade de Medida			3º Quadri 2024	1º Quadri 2025	2º Quadri 2025	
Aumentar a cobertura de Saúde Bucal da Atenção Básica para 50%.	Ampliação das equipes de Saúde Bucal.	-	-	Percentual	50%	50%	37%	38%	32,6%	*65%

*Fonte: E-Gestor AB e SISAB.

População Estimada IBGE: 438.827.

Cobertura Populacional Estimada de Saúde Bucal: (24 eSB - 40h; 32 eSB - 20h; 1 eCR; 3 eAPPs) - Atualizado em JUL/2025.

A cobertura teve decréscimo mesmo com o aumento do número de equipes devido à nova fórmula de cálculo do MS (Nota Técnica DESCO/SAPS/MS Nº 15/2025, com publicação no início de julho de 2025), que substitui a Cobertura da Saúde Bucal pela Cobertura Populacional Estimada da Saúde Bucal em conjunto da diferença na população estimada pelo IBGE.

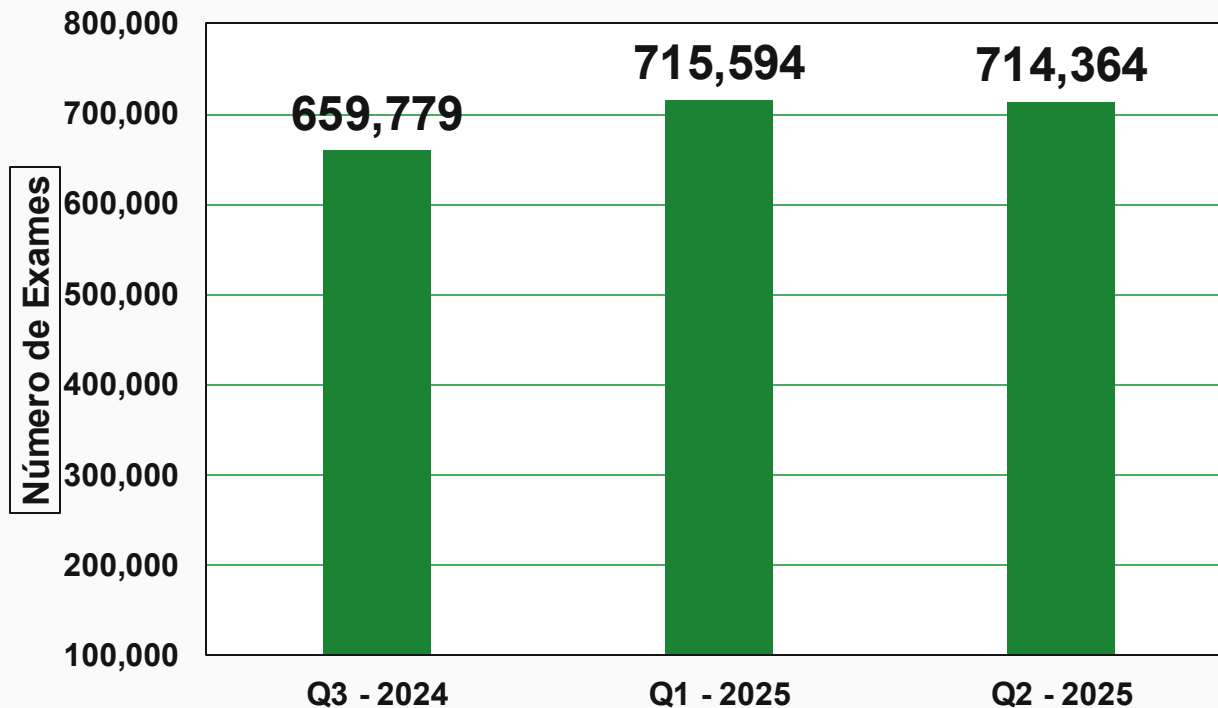
4. Atenção Especializada em Saúde

PREFEITURA
PIRã
PIRACICABA



Exames Laboratoriais

Comparativo - Quadrimestres



DIRETRIZ Nº 2 - ASSISTÊNCIA E TRATAMENTO

Objetivo Nº2.1 - Reverter a proporção atual entre parto normal e parto cesáreo no SUS e na saúde suplementar.

Descrição da Meta	Indicador	Linha de Base do Indicador			Meta (quadrienal) Plano 2022 - 2025	PAS Meta programada para 2025	Comparativo Quadrimestres (RDQA)			Porcentagem da meta alcançada
		Valor	Ano	Unidade de Medida			3º Quadri 2024	1º Quadri 2025	2º Quadri 2025	
Aumentar a proporção de parto normal no Sistema Único de Saúde e na Saúde Suplementar.	Proporção de parto normal no Sistema Único de Saúde e na Saúde Suplementar.	35,0	2020	Proporção	35,0	35,0	36,0	36,7	34,9	*99%

* Partos normais: 550; Total de nascidos vivos: 1.576 (maio à agosto de 2025).

Fonte: Sinasc - Banco de Dados/Vig. Epidemiológica.

DIRETRIZ Nº 2 - ASSISTÊNCIA E TRATAMENTO

Objetivo Nº2.2 - Reduzir a proporção de gravidez na adolescência entre as faixas etárias de 10 a 19 anos.

Descrição da Meta	Indicador	Linha de Base do Indicador			Meta (quadrienal) Plano 2022 - 2025	PAS Meta programada para 2025	Comparativo Quadrimestres (RDQA)			Porcentagem da meta alcançada
		Valor	Ano	Unidade de Medida			3º Quadri 2024	1º Quadri 2025	2º Quadri 2025	
Diminuir a proporção de gestantes adolescentes de 10 a 19 anos.	Proporção de gravidez na adolescência entre as faixas etária de 10 a 19 anos.	8,5	2020	Proporção	8,5	8,5	7,23	6,80	6,92	100%

* Nascidos vivos na adolescência (10 - 19 anos): 109; Total de nascidos vivos: 1.576 (maio à agosto 2025).

Fonte: Sinasc - Banco de Dados/Vig. Epidemiológica.

DIRETRIZ Nº 2 - ASSISTÊNCIA E TRATAMENTO

Objetivo Nº2.9 - Realizar em média a cada três anos exame citopatológico do colo do útero nas mulheres de 25 a 64 anos residentes no município.

Descrição da Meta	Indicador	Linha de Base do Indicador			Meta (quadrienal) Plano 2022 - 2025	PAS Meta programada para 2025	Comparativo Quadrimestres (RDQA)			Porcentagem da meta alcançada
		Valor	Ano	Unidade de Medida			3º Quadri 2024	1º Quadri 2025	2º Quadri 2025	
Aumentar a razão de exames citopatológicos do colo do útero em mulheres de 25 a 64 anos.	Razão de exames citopatológicos do colo do útero em mulheres de 25 a 64 anos na população residente de determinado local e a população da mesma faixa etária.	0,4	2019	Razão	0,4	0,4	0,30	0,31	0,32	*80%

*População-Alvo: 124.842; Exames (população-alvo): 40.093. Dados provisórios, referentes até julho de 2025 devido indisponibilidade dos bancos de dados do Ministério da Saúde. Fonte: SIA-SUS e IBGE (censo 2022).

DIRETRIZ Nº 2 - ASSISTÊNCIA E TRATAMENTO

Objetivo Nº2.10 - Realizar em média a cada dois anos exame de mamografia de rastreamento nas mulheres de 50 a 69 anos residentes no município.

Descrição da Meta	Indicador	Linha de Base do Indicador			Meta (quadrienal) Plano 2022 - 2025	PAS Meta programada para 2025	Comparativo Quadrimestres (RDQA)			Porcentagem da meta alcançada
		Valor	Ano	Unidade de Medida			3º Quadri 2024	1º Quadri 2025	2º Quadri 2025	
Aumentar a razão de exames de mamografia de rastreamento realizados em mulheres de 50 a 69 para 0,4.	Razão de exames de mamografia de rastreamento realizados em mulheres de 50 a 69 anos na população residente de determinado local e população da mesma faixa etária.	0,4	2019	Razão	0,4	0,4	0,26	0,25	0,31	*77,5%

*População-Alvo: 39.215; Exames (população-alvo): 12.019. Dados provisórios, referentes até julho de 2025 devido indisponibilidade dos bancos de dados do Ministério da Saúde.
Fonte: SIA-SUS e IBGE (censo 2022).

DIRETRIZ Nº 2 - ASSISTÊNCIA E TRATAMENTO

Objetivo Nº2.17 - Elaborar e implantar novos mecanismos e estratégias que possibilitem maior agilidade no acesso à atenção especializada e serviços de apoio.

Descrição da Meta	Indicador	Linha de Base do Indicador			Meta (quadrienal) Plano 2022 - 2025	PAS Meta programada para 2025	Comparativo Quadrimestres (RDQA)			Porcentagem da meta alcançada
		Valor	Ano	Unidade de Medida			3º Quadri 2024	1º Quadri 2025	2º Quadri 2025	
Garantir o acesso de consultas especializadas, conforme necessidade do usuário, encaminhados pela Atenção Primária.	Percentual de encaminhamentos para as especialidades advindos da Atenção Básica.	-	-	Percentual	90%	90%	82%	94%	*61%	67,7%

*Total agendado: 56.852; Total demanda espontânea: 35.980; Total atendido (agendado-demanda): 92.832

Fonte: SISS

DIRETRIZ Nº 2 - ASSISTÊNCIA E TRATAMENTO

Objetivo Nº2.21 - Elaborar, implementar e ampliar a linha de cuidado para a pessoa com deficiência no município de Piracicaba.

Descrição da Meta	Indicador	Linha de Base do Indicador			Meta (quadrienal) Plano 2022 - 2025	PAS Meta programada para 2025	Comparativo Quadrimestres (RDQA)			Porcentagem da meta alcançada
		Valor	Ano	Unidade de Medida			3º Quadri 2024	1º Quadri 2025	2º Quadri 2025	
Criação da Rede de Cuidados à Pessoa com Deficiência (RCPD), envolvendo todos os níveis de Atenção à Saúde.	Criação da RCPD.	-	-	Numeral	1	1	0	0	1*	100%

*Implantação do Centro de Reabilitação de Piracicaba.

DIRETRIZ Nº 2 - ASSISTÊNCIA E TRATAMENTO

Objetivo Nº2.22 - Aprimorar e implementar a linha de cuidado para a pessoa com obesidade.

Descrição da Meta	Indicador	Linha de Base do Indicador			Meta (quadrienal) Plano 2022 - 2025	PAS Meta programada para 2025	Comparativo Quadrimestres (RDQA)			Porcentagem da meta alcançada
		Valor	Ano	Unidade de Medida			3º Quadri 2024	1º Quadri 2025	2º Quadri 2025	
Redefinir a linha de cuidado da pessoa com obesidade no pós-pandemia.	Reestruturação da linha de cuidado da pessoa com obesidade.	-	-	Numeral	1	1	1	1	1	100%

DIRETRIZ Nº 4 - DESENVOLVIMENTO HUMANO E INSTITUCIONAL

Objetivo Nº4.4 - Reduzir o absenteísmo nas consultas e procedimentos realizados nos serviços da Rede de Atenção à Saúde.

Descrição da Meta	Indicador	Linha de Base do Indicador			Meta (quadrienal) Plano 2022 - 2025	PAS Meta programada para 2025	Comparativo Quadrimestres (RDQA)			Porcentagem da meta alcançada
		Valor	Ano	Unidade de Medida			3º Quadri 2024	1º Quadri 2025	2º Quadri 2025	
Diminuição do absenteísmo nas consultas e exames.	Percentual de absenteísmo nas consultas e exames agendados.	-	-	Percentual	10%	10%	23,5%	18,3%	19,7%	*0%

*Absentéismo de Consultas: 20,08%; Absenteísmo de Exames: 19,46%.

DIRETRIZ Nº 4 - DESENVOLVIMENTO HUMANO E INSTITUCIONAL



Objetivo Nº4.11 - Construir uma nova edificação para o Laboratório Municipal, a fim de atender a demanda e as necessidades técnicas do setor.

Descrição da Meta	Indicador	Linha de Base do Indicador			Meta (quadrienal) Plano 2022 - 2025	PAS Meta programada para 2025	Comparativo Quadrimestres (RDQA)			Porcentagem da meta alcançada
		Valor	Ano	Unidade de Medida			3º Quadri 2024	1º Quadri 2025	2º Quadri 2025	
Construir nova sede para o Laboratório Municipal.	Construção de nova sede para o Laboratório Municipal.	-	-	Numeral	1	1	0	0	0	0%

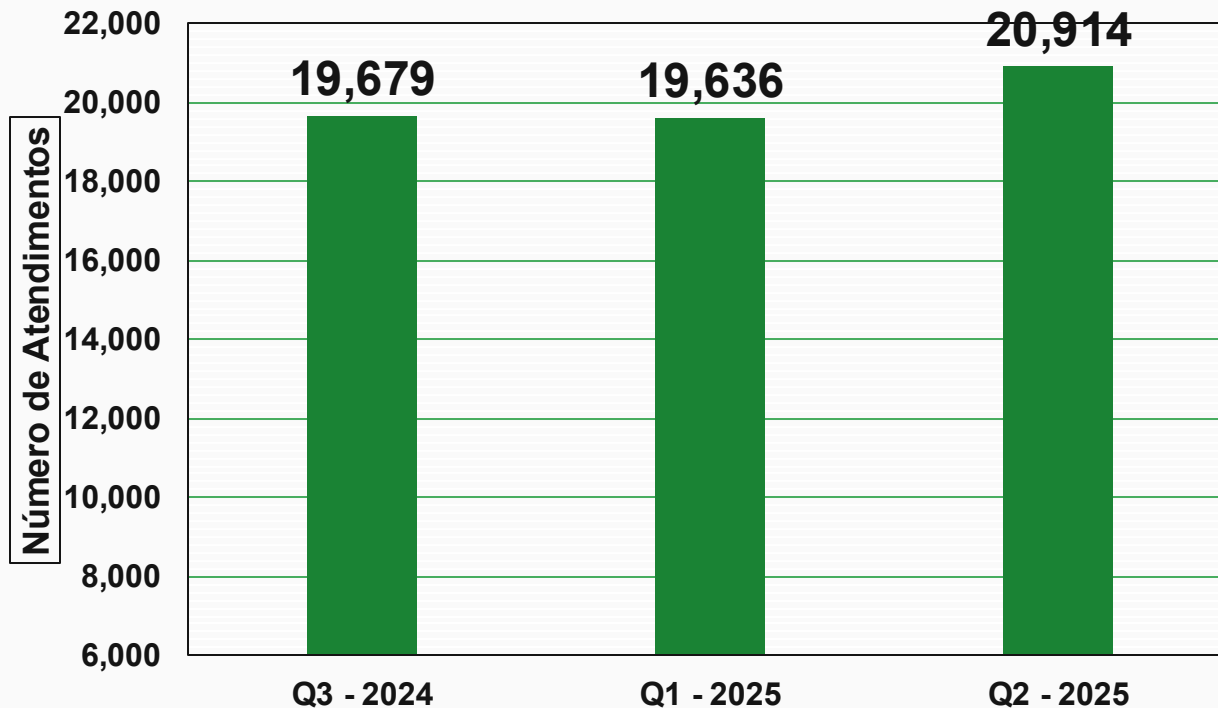
5. Rede de Atenção Psicossocial (RAPS)

PREFEITURA
PIRa
PIRACICABA



Atendimentos - Saúde Mental

Comparativo - Quadrimestres



Aumento de **6,5%** em relação ao primeiro quadrimestre de 2025

DIRETRIZ Nº 2 - ASSISTÊNCIA E TRATAMENTO

Objetivo Nº2.11 - Realizar ações mensais de matriciamento de Saúde Mental com equipes de Atenção Básica, por CAPS.

Descrição da Meta	Indicador	Linha de Base do Indicador			Meta (quadrienal) Plano 2022 - 2025	PAS Meta programada para 2025	Comparativo Quadrimestres (RDQA)			Porcentagem da meta alcançada
		Valor	Ano	Unidade de Medida			3º Quadri 2024	1º Quadri 2025	2º Quadri 2025	
Realizar 100% das Ações de matriciamento sistemático, com equipes de Atenção Básica, pelo CAPS habilitado.	Ações de matriciamento sistemático realizadas por CAPS com equipes de Atenção Básica.	100%	2019	Percentual	100%	100%	100%	100%	*100%	

*A RAPS faz ações de matriciamento permanente junto com as equipes de Atenção Básica.

Ações de educação continuada para a RAPS. Ampliação da assistência psiquiátrica no SAMU - manejo de crise e matriciamento das UPAs.

Reuniões de rede para matriciamento de outros setores como desenvolvimento social e educação.

DIRETRIZ Nº 2 - ASSISTÊNCIA E TRATAMENTO

Objetivo Nº2.14 - Fortalecer e ampliar a Rede de Atenção Psicossocial, através das adequações das estruturas físicas, garantindo atendimento multiprofissional às necessidades de Saúde Mental, assegurando o credenciamento das equipes do município.

Descrição da Meta	Indicador	Linha de Base do Indicador			Meta (quadrienal) Plano 2022 - 2025	PAS Meta programada para 2025	Comparativo Quadrimestres (RDQA)			Porcentagem da meta alcançada
		Valor	Ano	Unidade de Medida			3º Quadri 2024	1º Quadri 2025	2º Quadri 2025	
Número de CAPS habilitados.	Número de CAPS habilitados.	0	2020	Numeral	2	2	2	2	*2	100%

*Novas conquistas: finalização na habilitação do CAPS AD e início da habilitação do CAPS Girassol.

DIRETRIZ Nº 2 - ASSISTÊNCIA E TRATAMENTO



Objetivo Nº2.20 - Implantar soluções para o atendimento dos usuários da saúde mental em situações decorrentes de crise que demandam internação.

Descrição da Meta	Indicador	Linha de Base do Indicador			Meta (quadrienal) Plano 2022 - 2025	PAS Meta programada para 2025	Comparativo Quadrimestres (RDQA)			Porcentagem da meta alcançada
		Valor	Ano	Unidade de Medida			3º Quadri 2024	1º Quadri 2025	2º Quadri 2025	
Habilitar uma unidade de CAPS 3 no município de Piracicaba.	Número de CAPS 3 habilitados.	0	2020	Numeral	1	1	0	0	0	0%

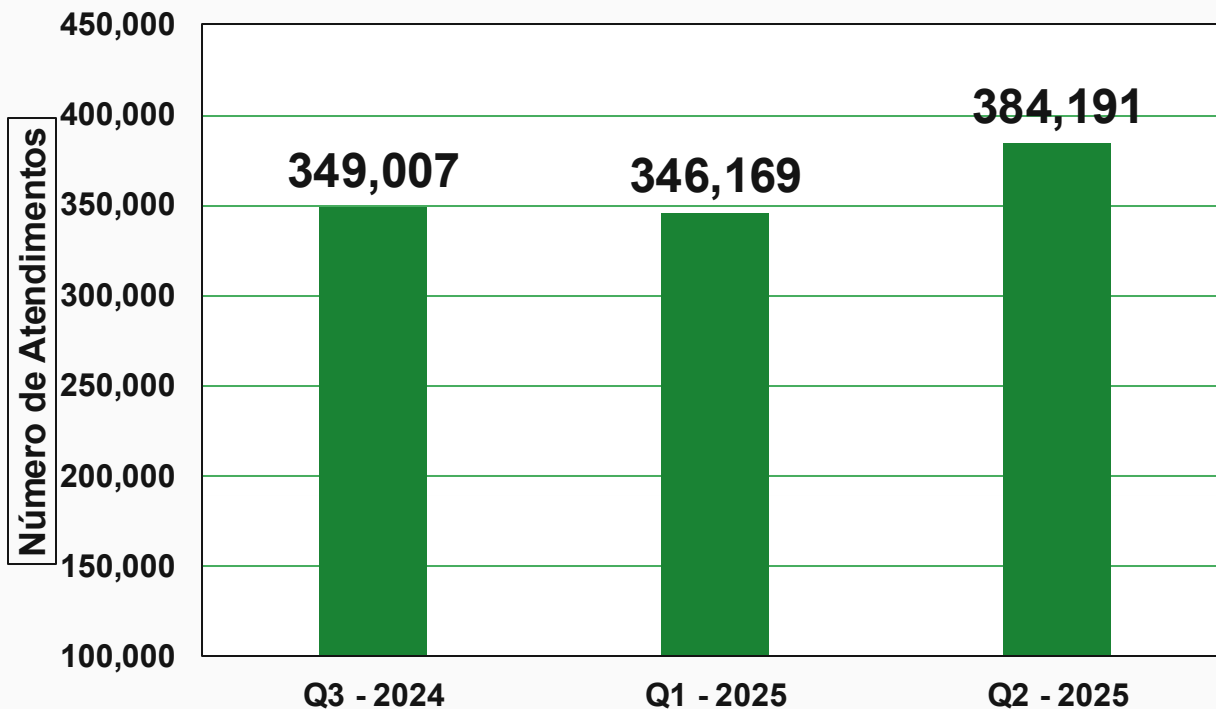
6. Departamento de Assistência Farmacêutica (DAF)

PREFEITURA
PIRa
PIRACICABA



Atendimentos - Assistência Farmacêutica

Comparativo - Quadrimestres



Considerando as farmácias da Atenção Básica, do componente especializado e estratégico, houve um aumento de **11%** no número de atendimentos.

Este valor é subnotificado, dado que contabiliza apenas as dispensações de medicamentos e não a totalidade dos atendimentos nas farmácias.

DIRETRIZ Nº 1 - PROMOÇÃO, PREVENÇÃO E PROTEÇÃO À SAÚDE



Objetivo Nº1.10 - Implantar serviços de cuidados farmacêuticos, com o objetivo de melhorar os resultados terapêuticos individuais e coletivos em saúde, por meio de ações clínicas do farmacêutico, integradas à equipe multiprofissional de saúde.

Descrição da Meta	Indicador	Linha de Base do Indicador			Meta (quadrienal) Plano 2022 - 2025	PAS Meta programada para 2025	Comparativo Quadrimestres (RDQA)			Porcentagem da meta alcançada
		Valor	Ano	Unidade de Medida			3º Quadri 2024	1º Quadri 2025	2º Quadri 2025	
1. Acesso dos medicamentos padronizados pela Relação Municipal de Medicamentos (REMUME).	Percentual de disponibilidade oportuna de medicamentos essenciais	90%	2021	Percentual	95%	95%	90%	90,7%	86,5%	91%
2. Implantação de serviços de cuidado farmacêutico em pelo menos 30% das farmácias, com salas de atendimento individual para acompanhamento farmacoterapêutico.	Percentual de farmácias que ofertam o cuidado farmacêutico.	0	2020	Percentual	30%	30%	21%	11%	11%	36,6%
3. Implantação a parametrização dos serviços da farmácia.	Número de farmácias que exercem a parametrização dos serviços.	0	-	Numeral	26	26	26	26	26	100%
4. Informatização do atendimento das farmácias.	Percentual das farmácias informatizadas.	68%	2020	Percentual	100%	100%	100%	100%	100%	100%

7. Centro de Vigilância em Saúde (CEVISA)

PREFEITURA
PIRa
PIRACICABA



DIRETRIZ Nº 1 - PROMOÇÃO, PREVENÇÃO E PROTEÇÃO À SAÚDE

Objetivo Nº1.1 - Estabelecer estratégias, inclusive intersetoriais, para garantir a cobertura vacinal mínima preconizada, prioritariamente aos menores de dois anos, de acordo com o Programa Nacional de Imunização.

Descrição da Meta	Indicador	Linha de Base do Indicador			Meta (quadrienal) Plano 2022 - 2025	PAS Meta programada para 2025	Comparativo Quadrimestres (RDQA)			Porcentagem da meta alcançada
		Valor	Ano	Unidade de Medida			3º Quadri 2024	1º Quadri 2025	2º Quadri 2025	
Proporção de vacinas do Calendário Básico de Vacinação da Criança com coberturas vacinais alcançadas.	Proporção de vacinas selecionadas do Calendário Nacional de Vacinação para crianças menores de dois anos de idade - Pentavalente 3ª dose, Pneumocócica 10-valente 2ª dose, Poliomielite 3ª dose e Tríplice viral 1ª dose - com cobertura vacinal preconizada.	75%	-	Proporção	75%	75%	0%	100%	0%	*0%

*Dados de janeiro a junho/2025 (meta 95%): Pentavalente= 82,35%; Poliomielite= 82,64%; Pneumocócica= 83,55%; Tríplice viral= 85,16%.
Para atingir a meta, é necessário que três vacinas alcancem a cobertura vacinal de 95%.
Apuração anual.

DIRETRIZ Nº 1 - PROMOÇÃO, PREVENÇÃO E PROTEÇÃO À SAÚDE

Objetivo Nº1.4 - Intensificar as ações de controle das Arboviroses (como exemplo: dengue, febre maculosa), com principal enfoque nas áreas que apresentam maiores condições de proliferação do vetor, sempre em conjunto com a rede de Atenção Básica, com destaque para as ações em parceria com as Unidades de Saúde da Família.

Descrição da Meta	Indicador	Linha de Base do Indicador			Meta (quadrienal) Plano 2022 - 2025	PAS Meta programada para 2025	Comparativo Quadrimestres (RDQA)			Porcentagem da meta alcançada
		Valor	Ano	Unidade de Medida			3º Quadri 2024	1º Quadri 2025	2º Quadri 2025	
Número de ciclos que atingiram mínimo de 80% cobertura de imóveis visitados para controle vetorial da dengue.	Número de ciclos que atingiram mínimo de 80% cobertura de imóveis visitados para controle vetorial da dengue.	4	2020	Numeral	4	4	1	1	1*	50%

* Somaram-se em 2025 o total de 2 ciclos que atingiram o mínimo de 80% de cobertura de imóveis (Q1: 01; Q2: 01; Q3: em andamento).

DIRETRIZ Nº 2 - ASSISTÊNCIA E TRATAMENTO

Objetivo Nº2.3 - Manter a Taxa de mortalidade infantil abaixo do preconizado pela OMS e o MS (10/1.000 nascidos vivos).

Descrição da Meta	Indicador	Linha de Base do Indicador			Meta (quadrienal) Plano 2022 - 2025	PAS Meta programada para 2025	Comparativo Quadrimestres (RDQA)			Porcentagem da meta alcançada
		Valor	Ano	Unidade de Medida			3º Quadri 2024	1º Quadri 2025	2º Quadri 2025	
Atingir taxa de mortalidade infantil de 9 por mil nascidos vivos.	Taxa de mortalidade infantil.	9,0	2020	Taxa	9,0	9,0	11,53	13,17	7,61	*100%

*Fonte: SIM/Sinasc - Banco de Dados/Vig. Epidemiológica. Informações provisórias.

DIRETRIZ Nº 2 - ASSISTÊNCIA E TRATAMENTO

Objetivo Nº2.4 - Diminuir o número de óbitos maternos no município.

Descrição da Meta	Indicador	Linha de Base do Indicador			Meta (quadrienal) Plano 2022 - 2025	PAS Meta programada para 2025	Comparativo Quadrimestres (RDQA)			Porcentagem da meta alcançada
		Valor	Ano	Unidade de Medida			3º Quadri 2024	1º Quadri 2025	2º Quadri 2025	
Manter o nº de óbitos maternos no máximo em 1 ao ano.	Número de óbitos maternos em determinado período e local de residência.	3	2020	Numeral	1	1	0	0	*0	100%

*Fonte: SIM - Banco de Dados/Vig. Epidemiológica.

Valor do 3º Quadrimestre de 2024 atualizado. No 2º Quadrimestre de 2025 há 1 óbito em investigação, dentro do prazo estabelecido pela Portaria GM/MS Nº 1.119 de 2008. Informações provisórias.

DIRETRIZ Nº 2 - ASSISTÊNCIA E TRATAMENTO

Objetivo Nº2.6 - Buscar a cura de pelo menos 90% dos casos novos de hanseníase diagnosticados no município nos anos das coortes.

Descrição da Meta	Indicador	Linha de Base do Indicador			Meta (quadrienal) Plano 2022 - 2025	PAS Meta programada para 2025	Comparativo Quadrimestres (RDQA)			Porcentagem da meta alcançada
		Valor	Ano	Unidade de Medida			3º Quadri 2024	1º Quadri 2025	2º Quadri 2025	
Aumentar a proporção de cura nas coortes de casos novos de hanseníase.	Proporção de cura dos casos novos de hanseníase diagnosticados nos anos das coortes.	90,0	2020	Proporção	90,0	90,0	100,0	100,0	100,0	111%

DIRETRIZ Nº 2 - ASSISTÊNCIA E TRATAMENTO

Objetivo Nº2.7 - Reduzir sensivelmente o número de casos novos de sífilis congênita em menores de um ano de idade residentes no município.

Descrição da Meta	Indicador	Linha de Base do Indicador			Meta (quadrienal) Plano 2022 - 2025	PAS Meta programada para 2025	Comparativo Quadrimestres (RDQA)			Porcentagem da meta alcançada
		Valor	Ano	Unidade de Medida			3º Quadri 2024	1º Quadri 2025	2º Quadri 2025	
Diminuir o número de casos novos de Sífilis Congênita em menores de um ano de idade.	Número de casos novos de sífilis congênita em menores de um ano de idade.	3	2020	Numeral	3	3	1	1	2	100%

* Valor do 1º Quadrimestre de 2025 atualizado.

DIRETRIZ Nº 2 - ASSISTÊNCIA E TRATAMENTO

Objetivo Nº2.8 - Manter em zero o registro de novos casos de AIDS em menores de 5 anos residentes no município.

Descrição da Meta	Indicador	Linha de Base do Indicador			Meta (quadrienal) Plano 2022 - 2025	PAS Meta programada para 2025	Comparativo Quadrimestres (RDQA)			Porcentagem da meta alcançada
		Valor	Ano	Unidade de Medida			3º Quadri 2024	1º Quadri 2025	2º Quadri 2025	
Manter zerado o número de casos novos de AIDS em menores de 5 anos.	Número de casos novos de AIDS em menores de 5 anos.	0	2020	Numeral	0	0	0	0	100%	

DIRETRIZ Nº 3 - VIGILÂNCIA EM SAÚDE

Objetivo Nº3.1 - Manter a investigação da totalidade dos óbitos de mulheres em idade fértil (10 a 49 anos) residentes no município.

Descrição da Meta	Indicador	Linha de Base do Indicador			Meta (quadrienal) Plano 2022 - 2025	PAS Meta programada para 2025	Comparativo Quadrimestres (RDQA)			Porcentagem da meta alcançada
		Valor	Ano	Unidade de Medida			3º Quadri 2024	1º Quadri 2025	2º Quadri 2025	
Investigar 100% dos óbitos de mulheres em idade fértil.	Proporção de mulheres em idade fértil investigadas.	-	2020	Proporção	100,0	100,0	100,0	100,0	*100%	

*Fonte: SIM Federal - Banco de Dados/Vig. Epidemiológica.

DIRETRIZ Nº 3 - VIGILÂNCIA EM SAÚDE

Objetivo Nº3.2 - Aumentar a proporção de registro de óbitos com causa básica definida.

Descrição da Meta	Indicador	Linha de Base do Indicador			Meta (quadrienal) Plano 2022 - 2025	PAS Meta programada para 2025	Comparativo Quadrimestres (RDQA)			Porcentagem da meta alcançada
		Valor	Ano	Unidade de Medida			3º Quadri 2024	1º Quadri 2025	2º Quadri 2025	
Investigar 100% dos casos de óbitos em Piracicaba.	Proporção de registro de óbitos com causa básica definida.	-	-	Proporção	80,0	80,0	95,92	94,40	92,40	*100%

* Valor do 3º Quadrimestre de 2024 atualizado: 95,92. Valor do 1º Quadrimestre de 2025 atualizado: 94,40.

Informações provisórias. - óbitos em período de investigação.

Fonte: SIM Federal - Banco de Dados/Vig. Epidemiológica.

DIRETRIZ Nº 3 - VIGILÂNCIA EM SAÚDE

Objetivo Nº3.3 - Encerrar de forma oportuna os casos de Doenças de Notificação Compulsória Imediata (DNCI) em até 60 dias após notificação.

Descrição da Meta	Indicador	Linha de Base do Indicador			Meta (quadrienal) Plano 2022 - 2025	PAS Meta programada para 2025	Comparativo Quadrimestres (RDQA)			Porcentagem da meta alcançada
		Valor	Ano	Unidade de Medida			3º Quadri 2024	1º Quadri 2025	2º Quadri 2025	
Investigar adequadamente os casos notificados de DNCI.	Investigação dos casos de DNCI.	-	-	Percentual	80%	80%	98,6%	91%	94%	100%

DIRETRIZ Nº 3 - VIGILÂNCIA EM SAÚDE

Objetivo Nº3.4 - Manter e aprimorar o monitoramento da qualidade da água para consumo humano quanto aos parâmetros: coliformes totais, cloro residual livre e turbidez.

Descrição da Meta	Indicador	Linha de Base do Indicador			Meta (quadrienal) Plano 2022 - 2025	PAS Meta programada para 2025	Comparativo Quadrimestres (RDQA)			Porcentagem da meta alcançada
		Valor	Ano	Unidade de Medida			3º Quadri 2024	1º Quadri 2025	2º Quadri 2025	
Garantir as análises realizadas em amostras de água para consumo humano quanto aos parâmetros coliformes totais, cloro residual livre e turbidez.	Proporção das análises das amostras de água para consumo humano.	-	2020	Proporção	100,0	100,0	100,0	100,0	100,0	100%

DIRETRIZ Nº 3 - VIGILÂNCIA EM SAÚDE



Objetivo Nº3.5 - Aumentar a proporção de preenchimento do campo "ocupação" nas notificações de agravos relacionados ao trabalho.

Descrição da Meta	Indicador	Linha de Base do Indicador			Meta (quadrienal) Plano 2022 - 2025	PAS Meta programada para 2025	Comparativo Quadrimestres (RDQA)			Porcentagem da meta alcançada
		Valor	Ano	Unidade de Medida			3º Quadri 2024	1º Quadri 2025	2º Quadri 2025	
Garantir o preenchimento do campo ocupação nas notificações de agravos relacionados ao trabalho.	Proporção de preenchimento do campo ocupação nas notificações de agravos relacionados ao trabalho.	-	2020	Proporção	100,0	100,0	100,0	100,0	100,0	*100%

*Notificações relacionadas ao trabalho: acidentes graves; acidentes com material biológico; intoxicação relacionada ao trabalho.

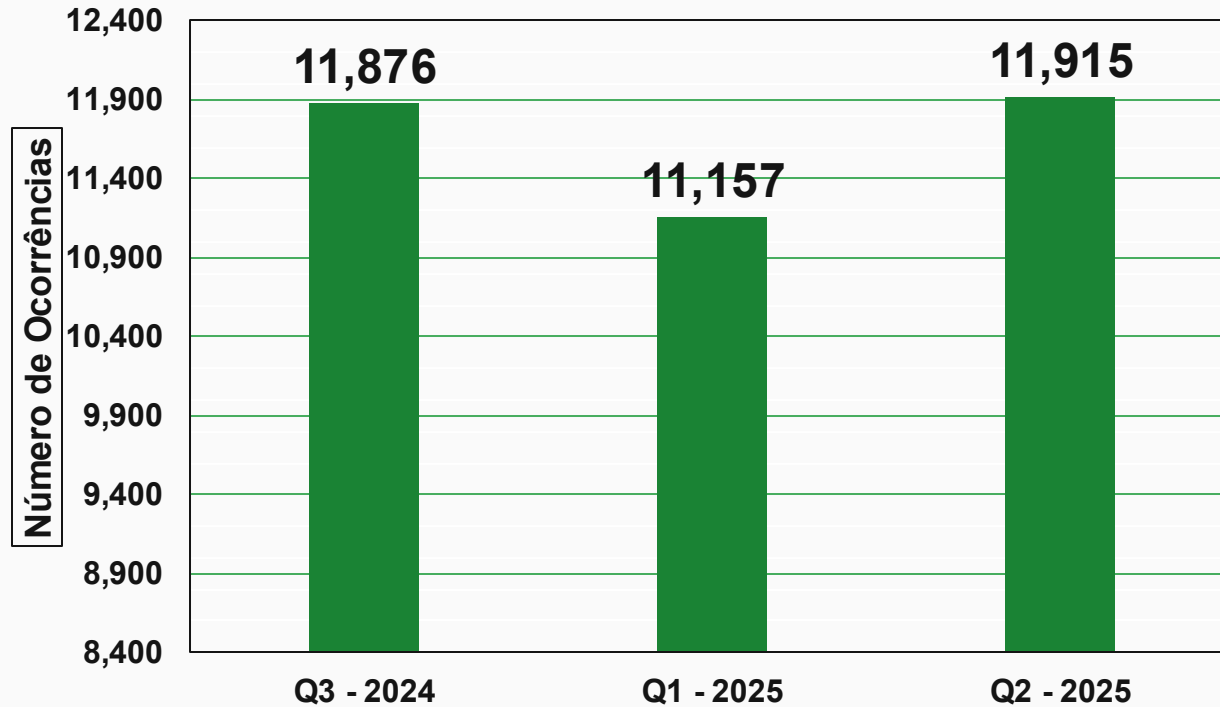
8. Urgência e Emergência

PREFEITURA
PIRa
PIRACICABA



SAMU - OCORRÊNCIAS

Comparativo - Quadrimestres



Atendimento Médico - UPAS



ATENDIMENTOS MÉDICOS - UNIDADES DE PRONTO ATENDIMENTO			
Unidade	Q3 - 2024	Q1 - 2025	Q2 - 2025
COT - Centro de Ortopedia e Traumatologia	30.030	32.147	31.759
UPA Piracicamirim	45.201	56.374	59.530
UPA Vila Cristina (OSS)	72.170	71.255	71.542
UPA Vila Rezende	32.546	40.970	41.328
UPA Vila Sônia (OSS)	47.853	48.222	47.795
SAMU - Ocorrências	11.876	11.157	11.915
TOTAL	239.676	260.125	263.869

Aumento de **1,4%** em relação ao primeiro quadrimestre de 2025

Fonte: SISS.



SECRETARIA
DE SAÚDE

DÚVIDAS, ESCLARECIMENTOS E SUGESTÕES

saude_piraconselho@yahoo.com.br
(19) 3402-7008

SECRETARIA MUNICIPAL DE SAÚDE

CNPJ FMS : 11.197.489/0001-50

Endereço: Av. Antônio Correa Barbosa, nº 2233
CEP: 13.400.900
Telefone: (19) 3403-1210
E-mail: [sems@piracicaba@sp.gov.br](mailto:sems@piracicaba.sp.gov.br)