

# Relatório Detalhado do Quadrimestre Anterior - RDQA



## Prestação de Contas 1º Quadrimestre 2024 Secretaria Municipal de Saúde



**PIRACICABA**  
PREFEITURA DO MUNICÍPIO

# Secretaria Municipal de Saúde

CNPJ: 11.197.489/0001-50 (FMS)

Endereço: Av. Antônio Correa Barbosa, 2233

CEP: 13400-900

Telefone: 19 3403-1210

E-mail: [sems@piracicaba.sp.gov.br](mailto:sems@piracicaba.sp.gov.br)

SECRETÁRIO DA SAÚDE

Dr. Augusto Muzilli Júnior

Data da Posse: 13/12/2023

PRESIDENTE DO CONSELHO MUNICIPAL

Paulo Henrique Soares

Data da Posse: 28/11/2024

# AUDIÊNCIA PÚBLICA NO DIÁRIO OFICIAL E NA MÍDIA

## AUDIÊNCIA PÚBLICA

### Prestação de Contas

A Secretaria Municipal de Saúde de Piracicaba convida a população para participar no dia 28/05/2024, a partir das 19 horas, da Audiência Pública de Prestação de Contas do Fundo Municipal de Saúde, referente ao 1º quadrimestre de 2024, que será realizada presencialmente na Câmara Municipal de Piracicaba (Sala de Reuniões / Prédio Anexo / Segundo Andar), Rua São José, nº 547 - Centro. O Conselho Municipal de Saúde está à disposição para esclarecer quaisquer dúvidas através do e-mail: [saude\\_piraconselho@yahoo.com.br](mailto:saude_piraconselho@yahoo.com.br) ou telefone (19) 99666-6209.

Piracicaba, 06 de Maio de 2024.

Luiz Antonio Oriani Junior  
Diretor do Departamento Financeiro  
Secretaria Municipal de Saúde



## PREFEITURA DO MUNICÍPIO DE PIRACICABA

Secretaria Municipal de Saúde

### AUDIÊNCIA PÚBLICA

#### Prestação de Contas

A Secretaria Municipal de Saúde de Piracicaba convida a população para participar no dia 28/05/2024, a partir das 19 horas, da Audiência Pública de Prestação de Contas do Fundo Municipal de Saúde, referente ao 1º quadrimestre de 2024, que será realizada presencialmente na Câmara Municipal de Piracicaba (Sala de Reuniões / Prédio Anexo / Segundo Andar), Rua São José, nº 547 - Centro. O Conselho Municipal de Saúde está à disposição para esclarecer quaisquer dúvidas através do e-mail: [saude\\_piraconselho@yahoo.com.br](mailto:saude_piraconselho@yahoo.com.br) ou telefone (19) 99666-6209.

Piracicaba, 06 de Maio de 2024.

Luiz Antonio Oriani Junior  
Diretor do Departamento Financeiro - Secretaria Municipal de Saúde

Custo unit. R\$ 0,00617,000



**PIRACICABA**  
PREFEITURA DO MUNICÍPIO

# Índice

**1. Financiamento**

**2. Departamento de Atenção Básica (DAB) e Saúde Bucal (SB)**

**3. Atenção Secundária (ASS)**

**4. Rede de Apoio Psicossocial (RAPS)**

**5. Departamento de Assistência Farmacêutica (DAF)**

**6. Centro de Vigilância em Saúde (CEVISA)**

**7. Urgência, Emergência e SAMU**

**8. Administração e Manutenção (NAA)**

# 1. FINANCIAMENTO

# APLICAÇÃO EM SERVIÇOS DE SAÚDE

<b>RECEITAS (base de cálculo)</b>	
Receita Tributária (IPTU / ISS / IR/ ITBI)	288.047.845,64
<b>Transferência Correntes</b>	
Participação na Receita da União (FPM / ITR)	57.273.098,65
Participação na Receita do Estado (ICMS / IPVA / IPI)	346.768.588,34
<b>A) TOTAL DAS RECEITAS</b>	<b>692.089.532,63</b>
<b>DESPESAS LIQUIDADAS NO PROGRAMA SAÚDE</b>	
(-) Despesas liquidadas com Receitas Adicionais da Saúde	70.507.389,51
<b>B) TOTAL DAS DESPESAS</b>	<b>133.813.124 ,12</b>
<b>B/A = Percentual de aplicações em ações e serviços de saúde 19</b>	<b>19,33%</b>

\*PERCENTUAL OBRIGATÓRIO MÍNIMO DE 15%, CONFORME EMENDA CONSTITUCIONAL N° 29 DE 2000 E LEI COMPLEMENTAR FEDERAL N° 141 de 2012.

# DESPESAS LIQUIDADAS - MUNICIPAL

FONTE MUNICIPAL		
Natureza da Despesa	Rec. Municipal	%
ÁGUA	274.311,89	0,20%
AUXÍLIO FINANCEIRO	526.672,91	0,39%
CONSÓRCIO	177.700,28	0,13%
CONVÊNIOS	39.348.979,85	29,41%
DESPESAS EXERC. ANTERIOR	0,00	0,00%
DIÁRIAS	194.332,70	0,15%
ENCARGOS FOLHA	9.710.243,42	7,26%
EQUIPAMENTOS	117.362,25	0,09%
HORA EXTRA	4.578.392,87	3,42%
INDENIZAÇÃO / RESTITUIÇÃO	0,00	0,00%
MAT. DISTRIB. GRATUÍTA	0,00	0,00
MATERIAL CONSUMO	3.120.942,39	2,33%
OBRAS	0,00	0,00%
PASSAG. DESP. LOCOMOÇÃO	99.632,40	0,07%
SALÁRIOS	66.553.143,05	49,74%
SERVIÇO PESSOA FÍSICA	247.763,94	0,19%
SERVIÇOS DE LIMPEZA E	2.746.111,53	2,05%
SERVIÇOS P.J.	4.134.278,49	3,09%
SERVIÇOS T.I. E COMUNICAÇÃO	1.747.160,51	1,31%
SUBVENÇÕES SOCIAIS	236.095,64	0,18%
<b>TOTAL</b>	<b>133.813.124,12</b>	<b>100%</b>

# DESPESAS LIQUIDADAS - ESTADUAL

FONTE ESTADUAL		
Natureza da Despesa	Rec. Municipal	%
ÁGUA	0,00	0,00%
AUXÍLIO FINANCEIRO	0,00	0,00%
CONSÓRCIO	0,00	0,00%
CONVÊNIOS	7.141.937,07	85,73
DESPESAS EXERC. ANTERIOR	0,00	0,00%
DIÁRIAS	0,00	0,00%
ENCARGOS FOLHA	0,00	0,00%
EQUIPAMENTOS	0,00	0,00%
HORA EXTRA	0,00	0,00%
INDENIZAÇÃO / RESTITUIÇÃO	0,00	0,00%
MAT. DISTRIB. GRATUÍTA	0,00	0,00%
MATERIAL CONSUMO	644.043,72	8,49
OBRAS	0,00	0,00%
PASSAG. DESP. LOCOMOÇÃO	0,00	0,00%
SALÁRIOS	0,00	0,00%
SERVIÇO PESSOA FÍSICA	0,00	0,00%
SERVIÇOS DE LIMPEZA E CONSERVAÇÃO	0,00	0,00%
SERVIÇOS P.J.	438.029,05	5,78
SERVIÇOS T.I. E COMUNICAÇÃO	0,00	0,00%
SUBVENÇÕES SOCIAIS	0,00	0,00%
<b>TOTAL</b>	<b>8.224.009,84</b>	<b>100%</b>

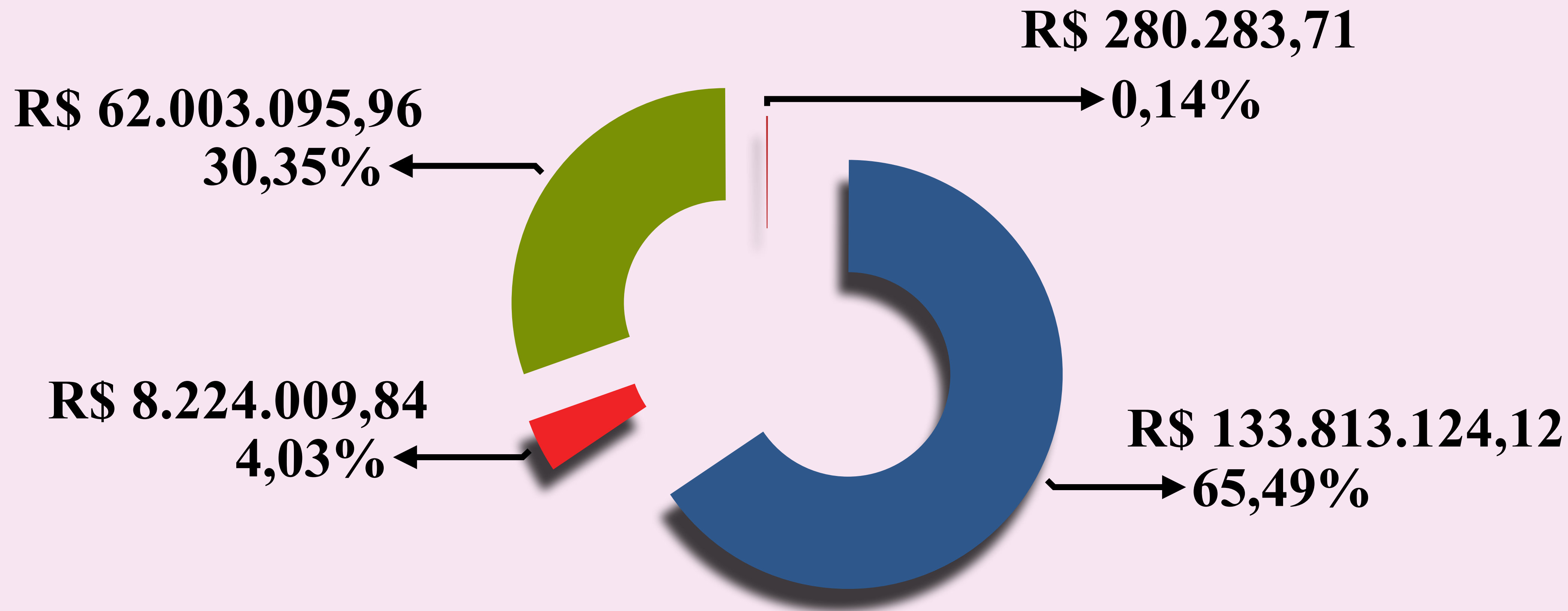
# DESPESAS LIQUIDADAS - FEDERAL

FONTE FEDERAL		
Natureza da Despesa	Rec. Municipal	%
ÁGUA	0,00	0,00%
AUXÍLIO FINANCEIRO	0,00	0,00%
CONSÓRCIO	8.220,00	0,01%
CONVÊNIOS	51.620.437,83	29,41%
DESPESAS EXERC. ANTERIOR	0,00	0,00%
DIÁRIAS	0,00	0,00%
ENCARGOS FOLHA	0,00	0,00%
EQUIPAMENTOS	0,00	0,00%
HORA EXTRA	0,00	0,00%
INDENIZAÇÃO / RESTITUIÇÃO	0,00	0,00%
MAT. DISTRIB. GRATUÍTA	0,00	0,00%
MATERIAL CONSUMO	2.529.174,57	4,08%
OBRAS	0,00	0,00%
PASSAG. DESP. LOCOMOÇÃO	4.727,91	0,01%
SALÁRIOS	3.285.920,00	5,30%
SERVIÇO PESSOA FÍSICA	136.840,78	0,22%
SERVIÇOS DE LIMPEZA E CONSERVAÇÃO	1.459.887,85	2,35%
SERVIÇOS P.J.	2.899.352,42	4,68%
SERVIÇOS T.I. E COMUNICAÇÃO	58.534,60	0,09%
SUBVENÇÕES SOCIAIS	0,00	0,00%
<b>TOTAL</b>	<b>62.003.095,96</b>	<b>100%</b>

# DESPESAS LIQUIDADAS - OUTRAS FONTES

OUTRAS FONTES		
Natureza da Despesa	Rec. Municipal	%
ÁGUA	0,00	0,00%
AUXÍLIO FINANCEIRO	0,00	0,00%
CONSÓRCIO	0,00	0,00%
CONVÊNIOS	0,00	0,00%
DESPESAS EXERC. ANTERIOR	0,00	0,00%
DIÁRIAS	0,00	0,00%
ENCARGOS FOLHA	0,00	0,00%
EQUIPAMENTOS	0,00	0,00%
HORA EXTRA	0,00	0,00%
INDENIZAÇÃO / RESTITUIÇÃO	0,00	0,00%
MAT. DISTRIB. GRATUÍTA	0,00	0,00%
MATERIAL CONSUMO	153.512,40	54,77%
OBRAS	0,00	0,00%
PASSAG. DESP. LOCOMOÇÃO	0,00	0,00%
SALÁRIOS	0,00	0,00%
SERVIÇO PESSOA FÍSICA	0,00	0,00%
SERVIÇOS DE LIMPEZA E CONSERVAÇÃO	0,00	0,00%
SERVIÇOS P.J.	57.021,31	20,34%
SERVIÇOS T.I. E COMUNICAÇÃO	69.750,00	24,89%
SUBVENÇÕES SOCIAIS	0,00	0,00%
<b>TOTAL</b>	<b>280.283,71</b>	<b>100%</b>

# DESPESAS LIQUIDADAS



# RECURSOS FEDERAIS - ATENÇÃO BÁSICA

RECEITA	TOTAL 1º QUADRIMESTRE
<b>Saldo Inicial</b>	<b>7.181.247,57</b>
Créditos	8.849.609,86
<b>TOTAL RECEITAS</b>	<b>16.030.857,43</b>
DESPESAS	
Convênios	609.812,97
Despesa com Pessoal (ACS)	3.285.920,00
Encargos	315.570,18
Locação de imóvel	115.413,92
Material Consumo	560.797,98
Material Enfermagem	215.069,31
Material Laboratório	290.669,58
Material Odontológico	84.425,05
Medicamentos	818.549,67
Serv. de Limp. e Conservação	1.603.400,69
Serviços de Informática	56.886,06
Serviços Médicos	266.125,20
Serviços Pessoa Jurídica	595.198,78
<b>TOTAL DESPESAS</b>	<b>8.817.839,39</b>
<b>SALDO</b>	<b>7.213.018,04</b>

# MÉDIA E ALTA COMPLEXIDADE

RECEITA	TOTAL 1º QUADRIMESTRE
<b>Saldo Inicial</b>	<b>52.164.929,72</b>
Créditos	47.849.641,28
<b>TOTAL RECEITAS</b>	<b>100.014.571,00</b>
DESPESAS	
Convênios	44.528.343,33
Encargos	207.060,69
Locação de imóvel	19.829,42
Material Consumo	278.486,70
Material Enfermagem	188.447,06
Material Laboratório	1.035.353,06
Medicamentos	74.543,18
Serviços de Informática	22.636,56
Serviços Médicos	2.288.725,07
Serviços Pessoa Jurídica	721.739,74
<b>TOTAL DESPESAS</b>	<b>49.365.164,81</b>
<b>SALDO</b>	<b>7.213.018,04</b>

# VIGILÂNCIA EM SAÚDE

RECEITA	TOTAL 1º QUADRIMESTRE
<b>Saldo Inicial</b>	<b>1.733.616,06</b>
Créditos	2.772.359,32
<b>TOTAL RECEITAS</b>	<b>4.505.975,38</b>
DESPESAS	
Convênios	258.400,00
Encargos	33.275,98
Estorno Recurso	112.960,00
Material de Consumo	1.469,49
Medicamentos / Medicamentos Veterinários	23.920,91
Serviços Pessoa Jurídica	225.834,80
<b>TOTAL DESPESAS</b>	<b>655.861,18</b>
<b>SALDO</b>	<b>7.213.018,04</b>



# ASSISTÊNCIA FARMACÊUTICA

RECEITA	TOTAL 1º QUADRIMESTRE
<b>Saldo Inicial</b>	<b>1.733.616,06</b>
Créditos	2.772.359,32
<b>TOTAL RECEITAS</b>	<b>4.505.975,38</b>
DESPESAS	
Encargos	1.698,00
Medicamentos	40.606,80
<b>TOTAL DESPESAS</b>	<b>42.304,80</b>
<b>SALDO</b>	<b>2.196.271,8</b>

# GESTÃO DO SUS

RECEITA	TOTAL 1º QUADRIMESTRE
<b>Saldo Inicial</b>	<b>245.413,14</b>
Créditos	155.444,10
<b>TOTAL RECEITAS</b>	<b>400.857,24</b>
DESPESAS	
Despesas Locomoção	4.727,91
Encargos	2.651,40
Serviços Pessoa Jurídica	59.968,20
<b>TOTAL DESPESAS</b>	<b>67.347,51</b>
<b>SALDO</b>	<b>333.509,73</b>

# COVID-19

RECEITA	TOTAL 1º QUADRIMESTRE
<b>Saldo Inicial</b>	<b>10.455.720,89</b>
Créditos	-
<b>TOTAL RECEITAS</b>	<b>10.455.720,89</b>
DESPESAS	
Encargos	7.769,18
Material Enfermagem	242.421,12
Material Odontológico	166.637,54
Medicamentos	<b>274.933,20</b>
<b>TOTAL DESPESAS</b>	<b>691.761,04</b>
<b>SALDO</b>	<b>9.763.959,85</b>

# COVID-19 - RECURSOS ESTADUAIS

COVID-19	1º QUADRIMESTRE
<b>Saldo Inicial</b>	<b>2.211.134,07</b>
Créditos	-
Rendimentos	58.775,97
Depósitos	-
<b>TOTAL RECEITAS</b>	<b>2.269.910,04</b>
<b>DESPESAS</b>	
Cirurgias Eletivas Estado	-
Convênio	-
Emendas Parlamentares	-
Encargos	-
Material de Laboratório	-
Medicamentos	-
Obras	-
Serviços P.J.	-
Serviços Médicos	-
Transferência	-
<b>TOTAL DESPESAS</b>	<b>-</b>
<b>SALDO</b>	<b>2.269.910,04</b>

# PROGRAMA DE GLICEMIA

PROGRAMA DE GLICEMIA	1º QUADRIMESTRE
<b>Saldo Inicial</b>	<b>4.791.346,28</b>
Créditos	16.262.430,55
Rendimentos	158.550,06
Depósitos	-
<b>TOTAL RECEITAS</b>	<b>21.212.326,89</b>
<b>DESPESAS</b>	
Cirurgias Eletivas Estado	639.363,73
Convênio	-
Emendas Parlamentares	-
Encargos	42.616,20
Material de Laboratório	-
Medicamentos	-
Obras	423.880,73
Serviços P.J.	-
Serviços Médicos	-
Transferência	11.196.882,28
<b>TOTAL DESPESAS</b>	<b>12.302.742,94</b>
<b>SALDO</b>	<b>8.909.583,95</b>

# MEDIC

MEDIC	1º QUADRIMESTRE
<b>Saldo Inicial</b>	<b>1.659.185,78</b>
Créditos	187.926,03
Rendimentos	42.216,97
Depósitos	-
<b>TOTAL RECEITAS</b>	<b>1.889.328,78</b>
<b>DESPESAS</b>	
Cirurgias Eletivas Estado	-
Convênio	-
Emendas Parlamentares	-
Encargos	3.443,83
Material de Laboratório	-
Medicamentos	<b>642.375,25</b>
Obras	-
Serviços P.J.	-
Serviços Médicos	-
Transferência	-
<b>TOTAL DESPESAS</b>	<b>645.819,08</b>
<b>SALDO</b>	<b>1.243.509,70</b>


# PAB - ESTADUAL

<b>PAB - ESTADUAL</b>	<b>1º QUADRIMESTRE</b>
<b>Saldo Inicial</b>	<b>3.223.005,74</b>
Créditos	410.275,00
Rendimentos	84.753,62
Depósitos	-
<b>TOTAL RECEITAS</b>	<b>3.718.034,36</b>
<b>DESPESAS</b>	
Cirurgias Eletivas Estado	-
Convênio	-
Emendas Parlamentares	-
Encargos	3.766,01
Material de Laboratório	-
Medicamentos	<b>310.067,91</b>
Obras	-
Serviços P.J.	-
Serviços Médicos	-
Transferência	-
<b>TOTAL DESPESAS</b>	<b>313.833,92</b>
<b>SALDO</b>	<b>3.404.200,44</b>

# SAÚDE PRISIONAL

SAÚDE PRISIONAL	1º QUADRIMESTRE
<b>Saldo Inicial</b>	<b>667.369,16</b>
Créditos	378.000,00
Rendimentos	18.066,34
Depósitos	-
<b>TOTAL RECEITAS</b>	<b>1.063.435,50</b>
<b>DESPESAS</b>	
Cirurgias Eletivas Estado	-
Convênio	-
Emendas Parlamentares	-
Encargos	60.369,55
Material de Laboratório	-
Medicamentos	-
Obras	-
Serviços P.J.	-
Serviços Médicos	455.219,92
Transferência	-
<b>TOTAL DESPESAS</b>	<b>515.589,47</b>
<b>SALDO</b>	<b>547.846,03</b>

# CASA DE APOIO

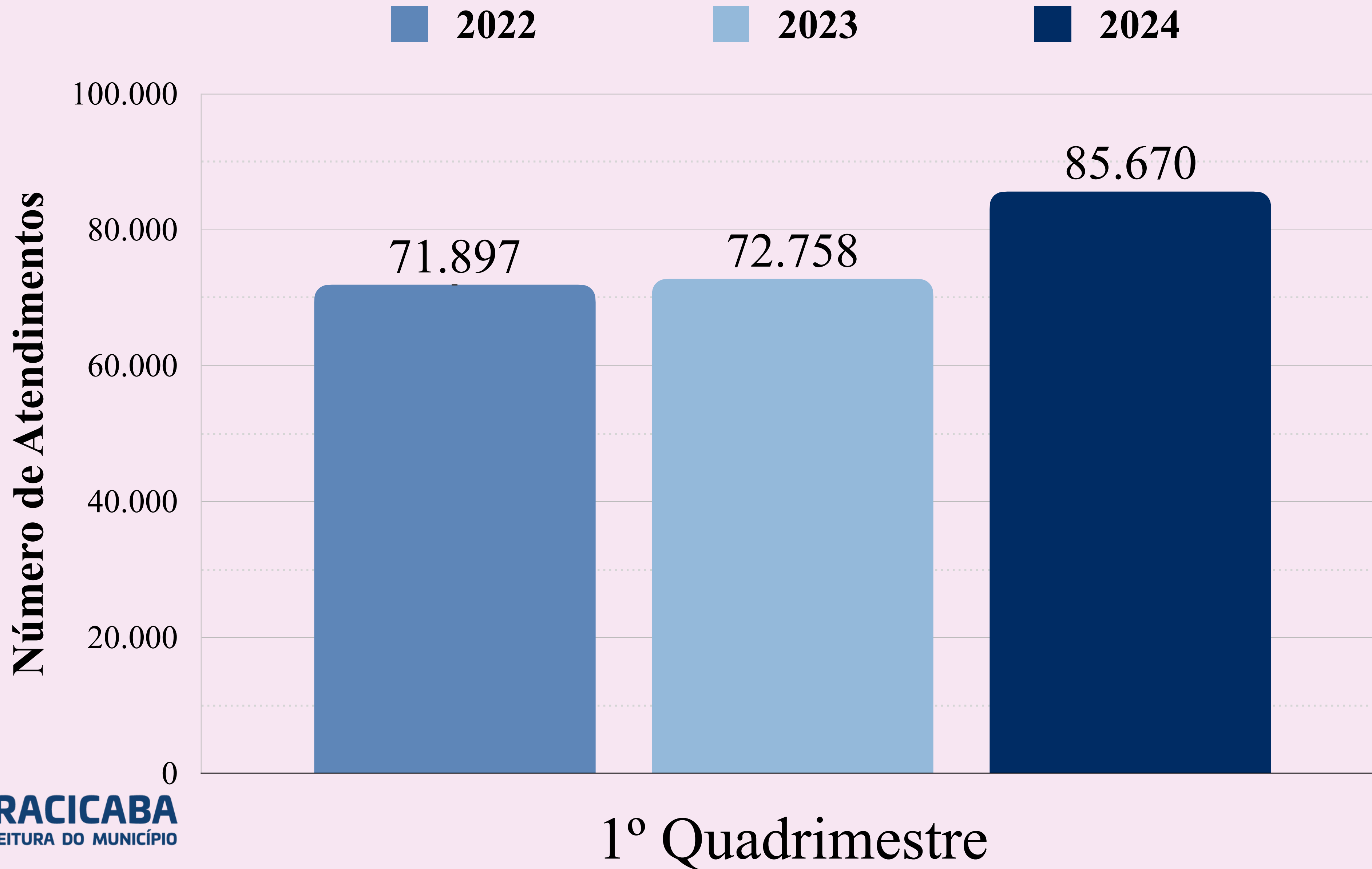


CASA DE APOIO	1º QUADRIMESTRE
<b>Saldo Inicial</b>	<b>2.975,60</b>
Créditos	216.000,00
Rendimentos	272,08
Depósitos	-
<b>TOTAL RECEITAS</b>	<b>219.247,68</b>
<b>DESPESAS</b>	
Cirurgias Eletivas Estado	-
Convênio	-
Emendas Parlamentares	-
Encargos	-
Material de Laboratório	-
Medicamentos	-
Obras	-
Serviços P.J.	-
Serviços Médicos	-
Transferência	-
<b>TOTAL DESPESAS</b>	<b>-</b>
<b>SALDO</b>	<b>219.247,68</b>

A black and white photograph of a suspension bridge over a river. The bridge has a large metal tower on the right side. In the background, there is a large building with a classical facade. The scene is set in a natural environment with trees and a cloudy sky.

## 2. DEPARTAMENTO DE ATENÇÃO BÁSICA E SAÚDE BUCAL

# CONSULTAS MÉDICAS - ATENÇÃO BÁSICA



# ATENDIMENTO MÉDICO - DAB

ATENDIMENTOS MÉDICOS - DAB [1º Quadrimestre de 2024]					
Unidade	JAN	FEV	MAR	ABR	Total (quadrimestre)
CRAB	4.189	3.191	5.066	5.565	18.011
UBS	5.177	3.724	7.774	6.724	23.399
PSF	10.267	9.010	10.488	14.331	44.096
Mutirão Clínico	0	0	164	0	164
<b>TOTAL (por mês)</b>	<b>19.633</b>	<b>15.925</b>	<b>23.492</b>	<b>26.620</b>	<b>85.670</b>

Fonte: TabWin, Olostech e SISS (elaboração própria).

# ATENDIMENTO E PROCEDIMENTOS DE ENFERMAGEM - DAB

ATENDIMENTOS E PROCEDIMENTOS DE ENFERMAGEM - DAB [1º Quadrimestre de 2024]	
Unidade	Atendimentos
CRAB	36.368
UBS	61.970
PSF	173.642
<b>TOTAL</b>	<b>271.980</b>

Fonte: TabWin, Olostech e SISS (elaboração própria).

# DIRETRIZ Nº 1 - PROMOÇÃO, PREVENÇÃO E PROTEÇÃO À SAÚDE

**OBJETIVO Nº 1.2 - Identificar e acompanhar as famílias vulneráveis, de forma intersetorial, melhorando consequentemente a cobertura dos beneficiários dos Programas de Transferência de Renda e a qualidade de vida destes usuários**

<b>Descrição da meta</b>	<b>Indicador para monitoramento e avaliação da meta</b>	<b>Unidade de medida</b>	<b>Ano - Linha Base</b>	<b>Meta Plano (2022 - 2025)</b>	<b>Meta 2024</b>	<b>Unidade de medida - Meta</b>	<b>Resultado Quadrimestre</b>	<b>% da meta alcançada da PAS</b>
1. Identificar as famílias vulneráveis, através das informações levantadas pelos programas da ESF e intersetoriais.	Cobertura de acompanhamento das condicionalidades de Saúde do Programa Bolsa Família (PBF).	Percentual		75,00	75%	Percentual	42,34	56%

# DIRETRIZ Nº 1 - PROMOÇÃO, PREVENÇÃO E PROTEÇÃO À SAÚDE

**OBJETIVO Nº 1.3 - Estabelecer estratégias de diálogo intersetorial para planejamento conjunto e realização de ações pertinentes a cada pasta, visando minimizar impactos negativos na condição de saúde e qualidade de vida da população.**

<b>Descrição da meta</b>	<b>Indicador para monitoramento e avaliação da meta</b>	<b>Unidade de medida</b>	<b>Ano - Linha Base</b>	<b>Meta Plano (2022 - 2025)</b>	<b>Meta 2024</b>	<b>Unidade de medida - Meta</b>	<b>Resultado Quadrimestre</b>	<b>% da meta alcançada da PAS</b>
1. Realização de ações pertinentes a cada pasta, visando minimizar impactos negativos na condição de saúde e qualidade de vida da população.	Cobertura de acompanhamento das condicionalidades de Saúde dos programas sociais advindos do Governo Federal.	Percentual		75,00	75%	Percentual	42,34	56%

# DIRETRIZ Nº 1 - PROMOÇÃO, PREVENÇÃO E PROTEÇÃO À SAÚDE

**OBJETIVO Nº 1.5 - Expandir a “Estratégia Amamenta Alimenta Brasil” nas equipes de Atenção Básica, além de estratégias para a Rede de Atenção à Saúde, com o objetivo de conscientizar profissionais de saúde pública e privada, e conseqüentemente a população, a fim de colaborar com a diminuição dos índices de desnutrição e mortalidade infantil.**

Descrição da meta	Indicador para monitoramento e avaliação da meta	Unidade de medida	Ano - Linha Base	Meta Plano (2022 - 2025)	Meta 2024	Unidade de medida - Meta	Resultado Quadrimestre	% da meta alcançada da PAS
1. Ações de capacitação das equipes e ações de promoção de saúde.	Ações de capacitação das equipes e ações de promoção de saúde.	Número		6	6	Número	8	133%

# DIRETRIZ Nº 1 - PROMOÇÃO, PREVENÇÃO E PROTEÇÃO À SAÚDE

**OBJETIVO Nº 1.8 - Incentivar e ampliar a realização de atividades coletivas (como exemplo: as rodas de conversas e grupos terapêuticos), que sejam inclusivas e participativas, de forma a contemplar as diversas linhas de cuidado das unidades de saúde.**

Descrição da meta	Indicador para monitoramento e avaliação da meta	Unidade de medida	Ano - Linha Base	Meta Plano (2022 - 2025)	Meta 2024	Unidade de medida - Meta	Resultado Quadrimestre	% da meta alcançada da PAS
1. Realização de atividades coletivas na APS.	Número de atividades coletivas realizadas, por unidade da APS, por mês.	Número		5	4	Número	3	75%

# DIRETRIZ Nº 1 - PROMOÇÃO, PREVENÇÃO E PROTEÇÃO À SAÚDE

**OBJETIVO Nº 1.12 - Valorizar os diversos profissionais de saúde, garantindo a autonomia profissional, e promovendo conscientização da população em relação ao Modelo Assistencial de Saúde vigente.**

<b>Descrição da meta</b>	<b>Indicador para monitoramento e avaliação da meta</b>	<b>Unidade de medida</b>	<b>Ano - Linha Base</b>	<b>Meta Plano (2022 - 2025)</b>	<b>Meta 2024</b>	<b>Unidade de medida - Meta</b>	<b>Resultado Quadrimestre</b>	<b>% da meta alcançada da PAS</b>
1. Manter atualizados os protocolos da rede de atenção à saúde.	Atualização dos protocolos do município.	Percentual		85,00	75%	Percentual	70,00	93%

# DIRETRIZ Nº 1 - PROMOÇÃO, PREVENÇÃO E PROTEÇÃO À SAÚDE

**OBJETIVO Nº 1.13 - Garantir acolhimento humanizado da população pelas equipes de saúde, realizando capacitações regulares com os profissionais da Rede de Atenção à Saúde.**

<b>Descrição da meta</b>	<b>Indicador para monitoramento e avaliação da meta</b>	<b>Unidade de medida</b>	<b>Ano - Linha Base</b>	<b>Meta Plano (2022 - 2025)</b>	<b>Meta 2024</b>	<b>Unidade de medida - Meta</b>	<b>Resultado Quadrimestre</b>	<b>% da meta alcançada da PAS</b>
1. Acolhimento humanizado aos usuários SUS em todos os níveis da assistência.	Percentual de usuários SUS atendidos nas unidades com acolhimento humanizado.	Percentual		80,00	70%	Percentual	70,00	100%

# DIRETRIZ Nº 1 - PROMOÇÃO, PREVENÇÃO E PROTEÇÃO À SAÚDE

**OBJETIVO Nº 1.15 - Realizar matriciamento pelas equipes do PAD, para as equipes de Atenção Básica, a fim de promover melhor acolhimento e orientações à população com restrições de locomoção.**

<b>Descrição da meta</b>	<b>Indicador para monitoramento e avaliação da meta</b>	<b>Unidade de medida</b>	<b>Ano - Linha Base</b>	<b>Meta Plano (2022 - 2025)</b>	<b>Meta 2024</b>	<b>Unidade de medida - Meta</b>	<b>Resultado Quadrimestre</b>	<b>% da meta alcançada da PAS</b>
1. Manter matriciamento de Enfermeiros nos cuidados de LPP com fornecimento de profissionais treinados e insumos especiais para 100% das unidades de APS.	Manutenção do matriciamento às equipes da APS.	Número		4	4	Número	4	100%

# DIRETRIZ Nº 1 - PROMOÇÃO, PREVENÇÃO E PROTEÇÃO À SAÚDE

**OBJETIVO Nº 1.16 - Garantir assistência nutricional, em quantitativo suficiente, para atender a população, em suas diferentes linhas de cuidados.**

<b>Descrição da meta</b>	<b>Indicador para monitoramento e avaliação da meta</b>	<b>Unidade de medida</b>	<b>Ano - Linha Base</b>	<b>Meta Plano (2022 - 2025)</b>	<b>Meta 2024</b>	<b>Unidade de medida - Meta</b>	<b>Resultado Quadrimestre</b>	<b>% da meta alcançada da PAS</b>
1. Garantir o acesso da população nos programas de assistência nutricional.	Acesso aos 7 programas nutricionais e de assistência.	Número		7	7	Número	7	100%

## DIRETRIZ Nº 2 - ASSISTÊNCIA E TRATAMENTO

**OBJETIVO Nº 2.12 - Ampliar e fortalecer a Estratégia de Saúde da Família, garantindo esse modelo como política de Atenção Básica à Saúde no município.**

Descrição da meta	Indicador para monitoramento e avaliação da meta.	Unidade de medida	Ano - Linha Base	Linha Base	Meta Plano (2022 - 2025)	Meta 2024	Unidade de medida - Meta	Resultado Quadrimestre	% da meta alcançada da PAS
1. Aumentar a cobertura da Atenção Primária em Saúde.	Cobertura estimada pelas equipes de Atenção Básica	Percentual	2020	59,60	59,60	65	Porcentual	68,40	105%

**Fonte: e-Gestor AB**

## DIRETRIZ Nº 2 - ASSISTÊNCIA E TRATAMENTO

**OBJETIVO Nº 2.13 - Garantir acesso à rede de saúde desde a Atenção Primária em Saúde até os demais níveis de complexidade, contemplando todas as necessidades de cuidado do indivíduo, reafirmando a Atenção Primária como ordenadora do cuidado.**

Descrição da meta	Indicador para monitoramento e avaliação da meta.	Unidade de medida	Ano - Linha Base	Linha Base	Meta Plano (2022 - 2025)	Meta 2024	Unidade de medida - Meta	Resultado Quadrimestre	% da meta alcançada da PAS
1. Acesso a rede de saúde em todos os níveis.	Total da população SUS dependente.	Percentual			70,00	70,00	Porcentual	43,49	62%

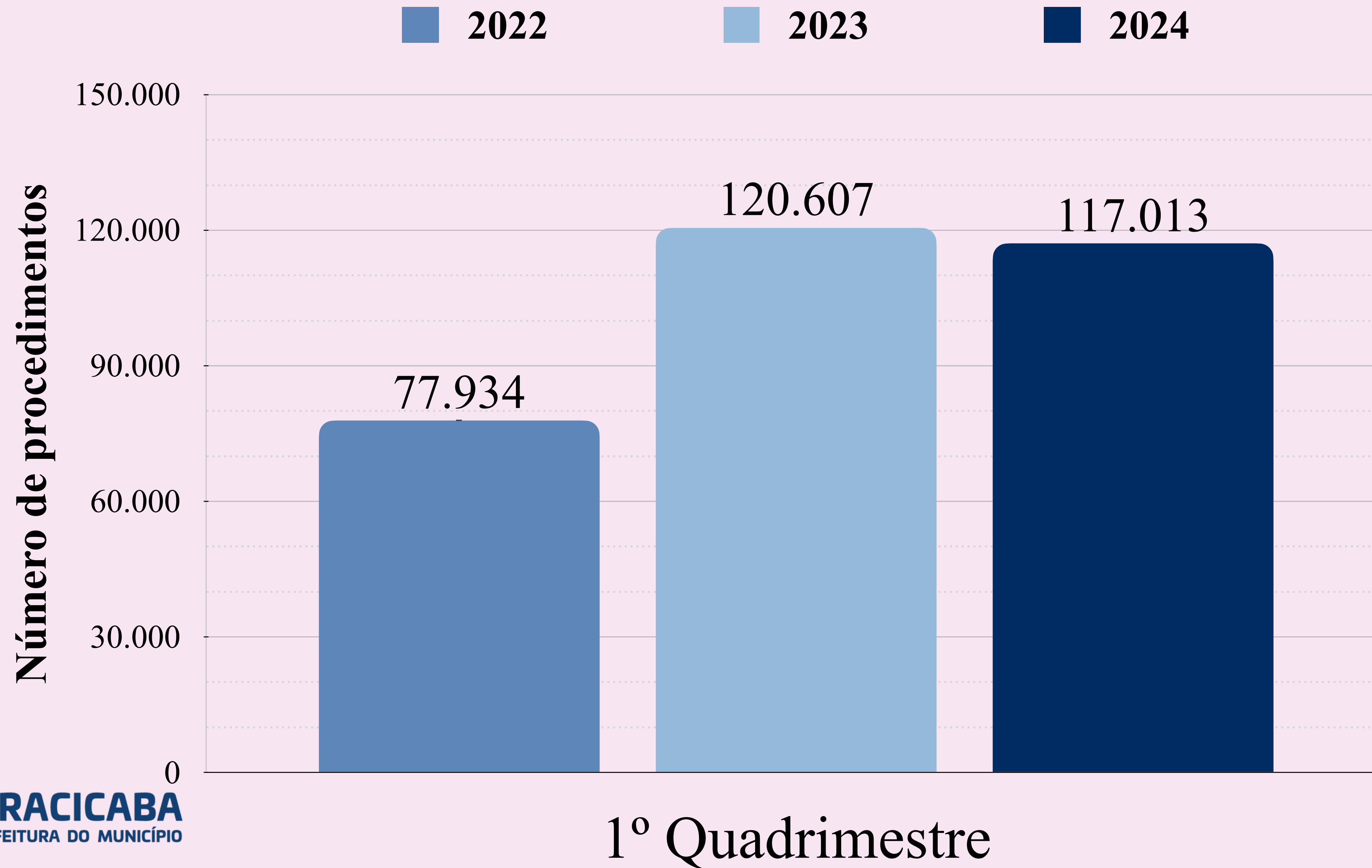
**Fonte: Tabnet e Fundação SEADE**

## DIRETRIZ Nº 2 - ASSISTÊNCIA E TRATAMENTO

### OBJETIVO Nº 2.15 - Implantar o programa multiprofissional e interdisciplinar de apoio à Estratégia Saúde da Família (eMulti).

Descrição da meta	Indicador para monitoramento e avaliação da meta.	Unidade de medida	Ano - Linha Base	Linha Base	Meta Plano (2022 - 2025)	Meta 2024	Unidade de medida - Meta	Resultado Quadrimestre	% da meta alcançada da PAS
1. Implantação do programa multiprofissional e interdisciplinar de apoio à Estratégia Saúde da Família (eMulti).	Número de programa multiprofissional e interdisciplinar de apoio à Estratégia Saúde da Família.	Número			1	1	Número	1	100%

# PROCEDIMENTOS ODONTOLÓGICOS



## DIRETRIZ Nº 2 - ASSISTÊNCIA E TRATAMENTO

**OBJETIVO Nº 2.19 - Ampliação das equipes de saúde bucal, do acesso e da qualidade do atendimento de saúde bucal na atenção primária, garantindo esse modelo como política de atenção básica à saúde no município.**

Descrição da meta	Indicador para monitoramento e avaliação da meta.	Unidade de medida	Ano - Linha Base	Linha Base	Meta Plano (2022 - 2025)	Meta 2024	Unidade de medida - Meta	Resultado Quadrimestre	% da meta alcançada da PAS
1. Aumentar a cobertura de Saúde Bucal da Atenção Básica para 50%.	Ampliação das equipes de Saúde Bucal.	Percentual			50,00	45,00	Porcentual	36,66	81%

## DIRETRIZ Nº 4 - DESENVOLVIMENTO HUMANO E INSTITUCIONAL

### OBJETIVO Nº 4.4 - Reduzir o absenteísmo nas consultas e procedimentos realizados nos serviços da Rede de Atenção à Saúde.

Descrição da meta	Indicador para monitoramento e avaliação da meta.	Unidade de medida	Ano - Linha Base	Linha Base	Meta Plano (2022 - 2025)	Meta 2024	Unidade de medida - Meta	Resultado Quadrimestre	% da meta alcançada da PAS
1. Diminuição do absenteísmo nas consultas e exames.	Percentual de absenteísmo nas consultas e exames agendados.	Percentual			10,00	10,00	Porcentual	36,00	0%

## DIRETRIZ Nº 4 - DESENVOLVIMENTO HUMANO E INSTITUCIONAL

**OBJETIVO Nº 4.9 - Ampliar o horário de funcionamento das Unidades de Atenção Básica otimizando os equipamentos já existentes no município, de forma a ampliar o acesso da população às ações em saúde, em conformidade com o programa “Saúde na Hora” do Governo Federal**

Descrição da meta	Indicador para monitoramento e avaliação da meta.	Unidade de medida	Ano - Linha Base	Linha Base	Meta Plano (2022 - 2025)	Meta 2024	Unidade de medida - Meta	Resultado Quadrimestre	% da meta alcançada da PAS
1. Ampliação do horário de funcionamento de unidades da APS.	Número de unidades abertas.	Número			4	4	Número	5	125%



**OBJETIVO Nº 4.13 - Expandir sistema de prontuário eletrônico para toda a rede de serviços de saúde do município.**

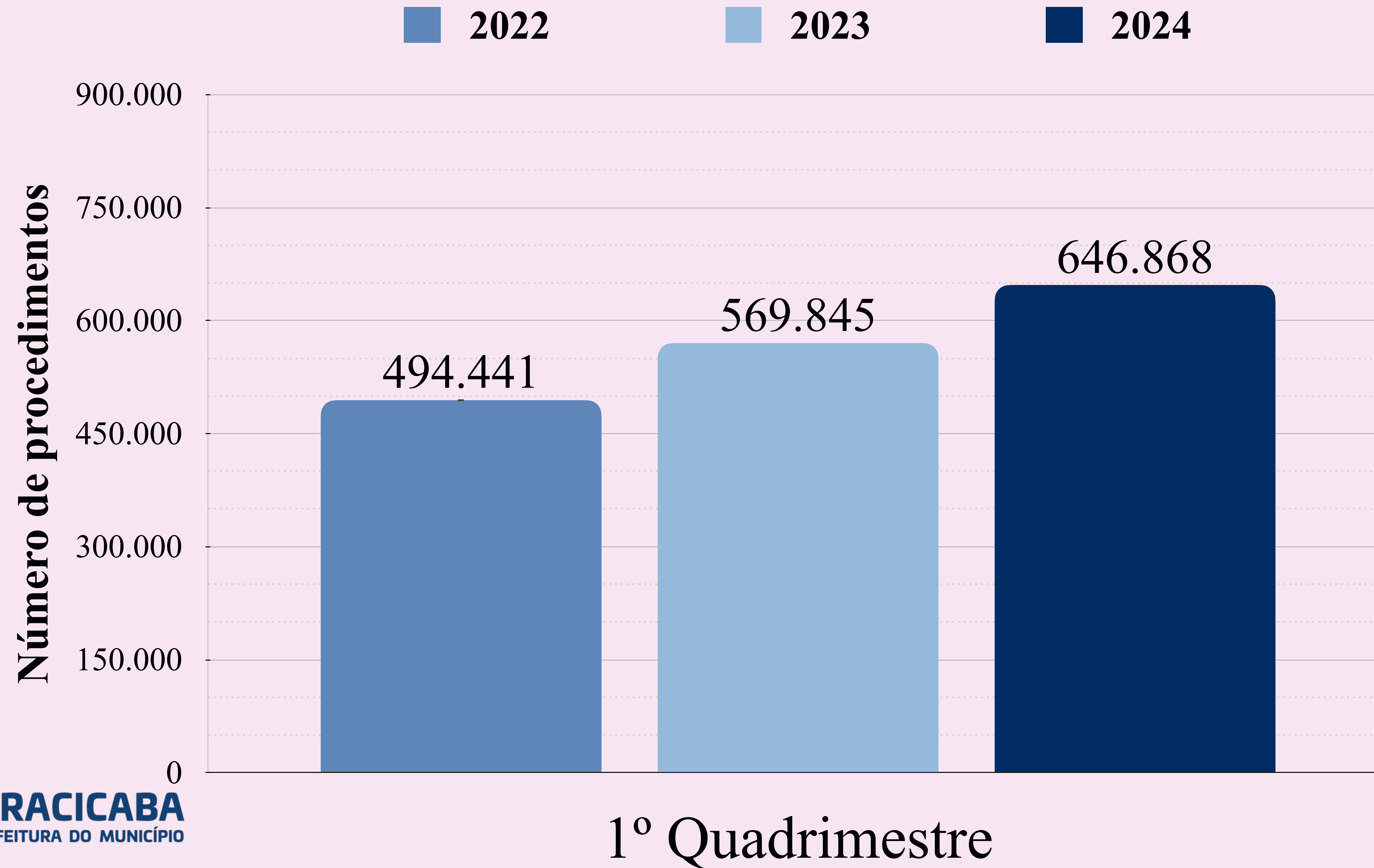
Descrição da meta	Indicador para monitoramento e avaliação da meta.	Unidade de medida	Ano - Linha Base	Linha Base	Meta Plano (2022 - 2025)	Meta 2024	Unidade de medida - Meta	Resultado Quadrimestre	% da meta alcançada da PAS
1. Implantar o PEC em todas as unidades da rede de atenção à saúde.	Percentual de unidades de saúde com PEC.	Percentual			90,00	80,00	Porcentual	80*	100%

**\*FINALIZAÇÃO DA EXPANSÃO PARA TODAS AS UNIDADES ATÉ AGOSTO DE 2024**

### 3. ATENÇÃO SECUNDÁRIA



# EXAMES LABORATORIAIS



## DIRETRIZ Nº 2 - ASSISTÊNCIA E TRATAMENTO

### OBJETIVO Nº 2.1 - Reverter a proporção atual entre parto normal e parto cesáreo no SUS e na saúde suplementar.

Descrição da meta	Indicador para monitoramento e avaliação da meta.	Unidade de medida	Ano - Linha Base	Linha Base	Meta Plano (2022 - 2025)	Meta 2024	Unidade de medida - Meta	Resultado Quadrimestre	% da meta alcançada da PAS
1. Aumentar a Proporção de parto normal no Sistema Único de Saúde e na Saúde Suplementar.	Proporção de parto normal no Sistema Único de Saúde e na Saúde Suplementar.	Percentual	2020	35,00	35,00	35,00	Porcentual	35,44	100%

## DIRETRIZ Nº 2 - ASSISTÊNCIA E TRATAMENTO

### OBJETIVO Nº 2.2 - Reduzir a proporção de gravidez na adolescência entre as faixas etárias de 10 a 19 anos.

Descrição da meta	Indicador para monitoramento e avaliação da meta.	Unidade de medida	Ano - Linha Base	Linha Base	Meta Plano (2022 - 2025)	Meta 2024	Unidade de medida - Meta	Resultado Quadrimestre	% da meta alcançada da PAS
1. Diminuir a proporção de gestantes adolescentes de 10 a 19 anos.	Proporção de gravidez na adolescência entre as faixas etária de 10 a 19 anos.	Porcentual	2020	8,5	8,5	8,5	Porcentual	6,25	100%

## DIRETRIZ Nº 2 - ASSISTÊNCIA E TRATAMENTO

### OBJETIVO Nº 2.9 - Realizar, em média, a cada três anos, exame citopatológico do colo do útero nas mulheres de 25 a 64 anos residentes no município

Descrição da meta	Indicador para monitoramento e avaliação da meta.	Unidade de medida	Ano - Linha Base	Linha Base	Meta Plano (2022 - 2025)	Meta 2024	Unidade de medida - Meta	Resultado Quadrimestre	% da meta alcançada da PAS
1. Aumentar a razão de exames citopatológicos do colo do útero em mulheres de 25 a 64 anos.	Razão de exames citopatológicos do colo do útero em mulheres de 25 a 64 anos na população residente de determinado local e a população da mesma faixa etária.	Razão	2019	0,40	0,40	0,40	Razão	0,30	75%

## DIRETRIZ Nº 2 - ASSISTÊNCIA E TRATAMENTO

### OBJETIVO Nº 2.10 - Realizar, em média, a cada dois anos, exame de mamografia de rastreamento nas mulheres de 50 a 69 anos residentes no município

Descrição da meta	Indicador para monitoramento e avaliação da meta.	Unidade de medida	Ano - Linha Base	Linha Base	Meta Plano (2022 - 2025)	Meta 2024	Unidade de medida - Meta	Resultado Quadrimestre	% da meta alcançada da PAS
1. Aumentar a razão de exames de mamografia de rastreamento realizados em mulheres de 50 a 69 para 0,4.	Razão de exames de mamografia de rastreamento realizados em mulheres de 50 a 69 anos na população residente de determinado local e população da mesma faixa etária.	Razão	2019	0,40	0,40	0,40	Razão	0,20	50%

## DIRETRIZ Nº 2 - ASSISTÊNCIA E TRATAMENTO

### OBJETIVO Nº 2.17 - Elaborar e implantar novos mecanismos e estratégias que possibilitem maior agilidade no acesso à atenção especializada e serviços de apoio.

Descrição da meta	Indicador para monitoramento e avaliação da meta.	Unidade de medida	Ano - Linha Base	Linha Base	Meta Plano (2022 - 2025)	Meta 2024	Unidade de medida - Meta	Resultado Quadrimestre	% da meta alcançada da PAS
1. Garantir o acesso de consultas especializadas, conforme necessidade do usuário, encaminhados pela Atenção Primária.	Percentual de encaminhamentos para as especialidades, advindos da Atenção Básica.	Percentual			90,00	85,00	Percentual	75,00	88%

## DIRETRIZ Nº 2 - ASSISTÊNCIA E TRATAMENTO

### OBJETIVO Nº 2.21 - Elaborar, implementar e ampliar a linha de cuidado para a pessoa com deficiência no município de Piracicaba.

Descrição da meta	Indicador para monitoramento e avaliação da meta.	Unidade de medida	Ano - Linha Base	Linha Base	Meta Plano (2022 - 2025)	Meta 2024	Unidade de medida - Meta	Resultado Quadrimestre	% da meta alcançada da PAS
1. Criação da atenção à RPCD, envolvendo todos os níveis de Atenção à Saúde.	Criação da RPCD.	Número			1	1	Número	0*	0%

**\*EM VIAS DE CONSOLIDAÇÃO NA REDE**

## DIRETRIZ Nº 2 - ASSISTÊNCIA E TRATAMENTO

### OBJETIVO Nº 2.22 - Aprimorar e implementar a linha de cuidado para a pessoa com obesidade.

Descrição da meta	Indicador para monitoramento e avaliação da meta.	Unidade de medida	Ano - Linha Base	Linha Base	Meta Plano (2022 - 2025)	Meta 2024	Unidade de medida - Meta	Resultado Quadrimestre	% da meta alcançada da PAS
1. Redefinir a linha de cuidado da pessoa com obesidade no pós pandemia.	Reestruturação da linha de cuidado da pessoa com obesidade.	Número			1	1	Número	1	100%

## DIRETRIZ Nº 4 - DESENVOLVIMENTO HUMANO E INSTITUCIONAL

### OBJETIVO Nº 4.4 - Reduzir o absenteísmo nas consultas e procedimentos realizados nos serviços da Rede de Atenção à Saúde.

Descrição da meta	Indicador para monitoramento e avaliação da meta.	Unidade de medida	Ano - Linha Base	Linha Base	Meta Plano (2022 - 2025)	Meta 2024	Unidade de medida - Meta	Resultado Quadrimestre	% da meta alcançada da PAS
1. Diminuição do absenteísmo nas consultas e exames.	Percentual de absenteísmo nas consultas e exames agendados.	Percentual			10,00	10,00	Porcentual	20,00	50%

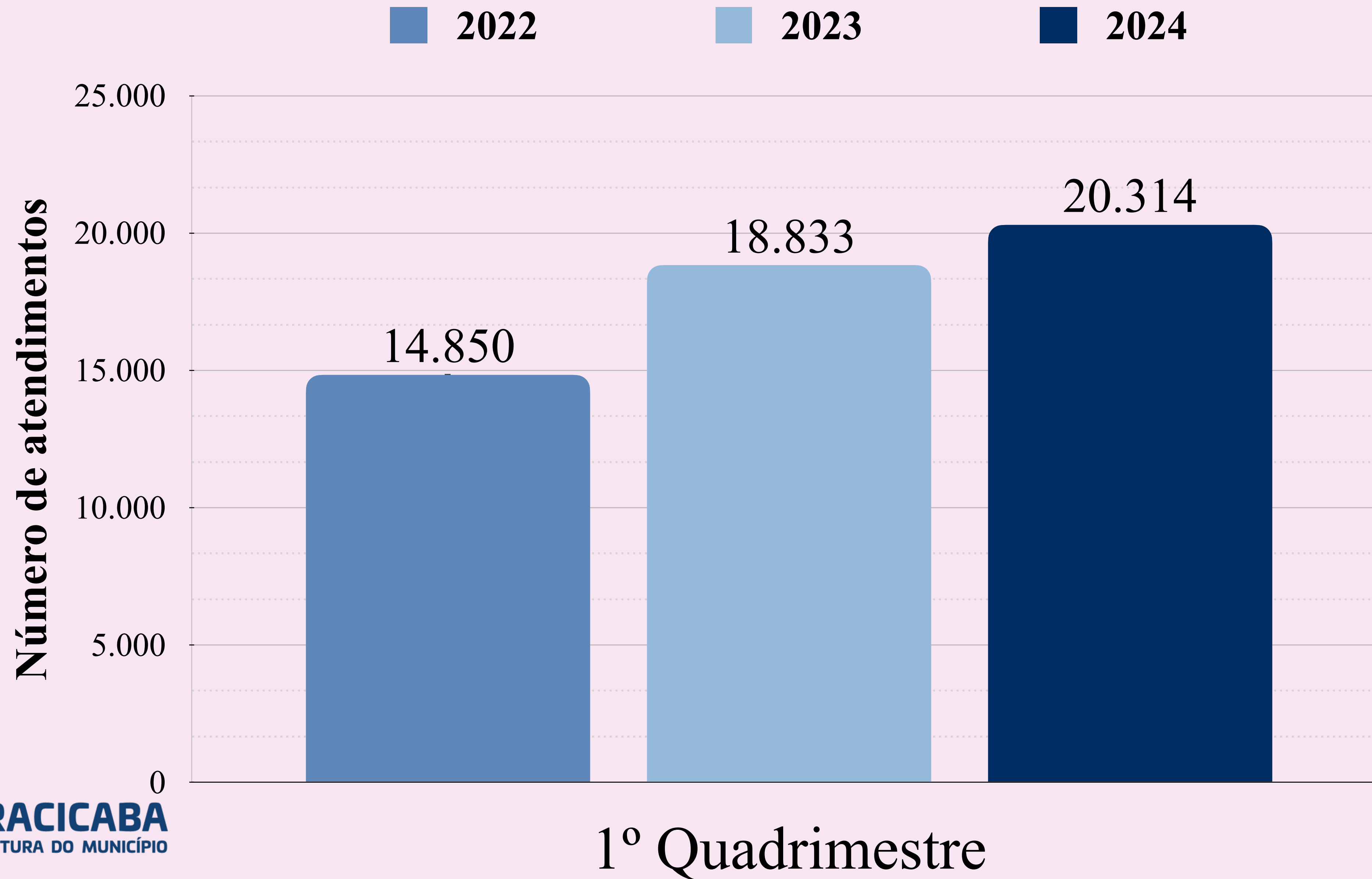


**OBJETIVO Nº 4.11 - Construir uma nova edificação para o Laboratório Municipal, a fim de atender a demanda e as necessidades técnicas do setor.**

<b>Descrição da meta</b>	<b>Indicador para monitoramento e avaliação da meta.</b>	<b>Unidade de medida</b>	<b>Ano - Linha Base</b>	<b>Linha Base</b>	<b>Meta Plano (2022 - 2025)</b>	<b>Meta 2024</b>	<b>Unidade de medida - Meta</b>	<b>Resultado Quadrimestre</b>	<b>% da meta alcançada da PAS</b>
1. Construir nova sede para o Laboratório Municipal.	Construção de nova sede para o Laboratório Municipal.	Número			1	1	Número	0	0%

# 4. REDE DE ATENÇÃO PSICOSSOCIAL - RAPS

# ATENDIMENTOS - SAÚDE MENTAL



## DIRETRIZ Nº 2 - ASSISTÊNCIA E TRATAMENTO

### OBJETIVO Nº 2.11 - Realizar ações mensais de matriciamento de Saúde Mental com equipes de Atenção Básica, por CAPS.

Descrição da meta	Indicador para monitoramento e avaliação da meta.	Unidade de medida	Ano - Linha Base	Linha Base	Meta Plano (2022 - 2025)	Meta 2024	Unidade de medida - Meta	Resultado Quadrimestre	% da meta alcançada da PAS
1. Realizar 100% das Ações de matriciamento sistemático, com equipes de Atenção Básica, pelo CAPS habilitado.	Ações de matriciamento sistemático realizadas por CAPS com equipes de Atenção Básica.	Porcentual	2019	100,00	100,00	100,00	Porcentual	100,00	100%

## DIRETRIZ Nº 2 - ASSISTÊNCIA E TRATAMENTO

**OBJETIVO Nº 2.14 - Fortalecer e ampliar a Rede de Atenção Psicossocial, através das adequações das estruturas físicas, garantindo atendimento multiprofissional às necessidades de Saúde Mental, assegurando o credenciamento das equipes do município.**

Descrição da meta	Indicador para monitoramento e avaliação da meta.	Unidade de medida	Ano - Linha Base	Linha Base	Meta Plano (2022 - 2025)	Meta 2024	Unidade de medida - Meta	Resultado Quadrimestre	% da meta alcançada da PAS
1. Contratar profissionais para compor o CAPS.	Número de CAPS habilitados.	Número	2020	0	2	2	Número	2	100%

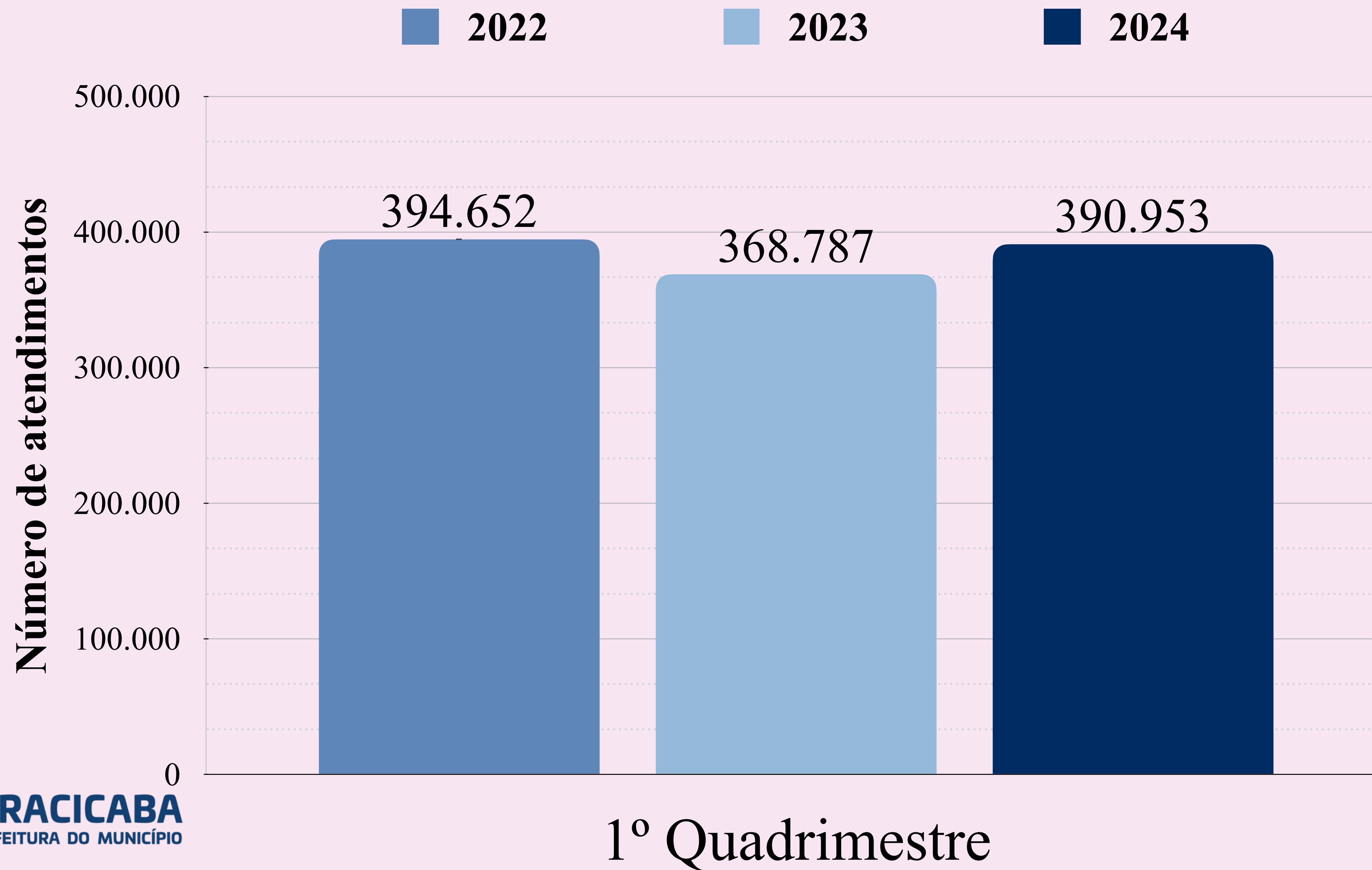


**OBJETIVO Nº 2.20 - Implantar soluções para o atendimento dos usuários da saúde mental em situações decorrentes de crise que demandam internação.**

Descrição da meta	Indicador para monitoramento e avaliação da meta.	Unidade de medida	Ano - Linha Base	Linha Base	Meta Plano (2022 - 2025)	Meta 2024	Unidade de medida - Meta	Resultado Quadrimestre	% da meta alcançada da PAS
1. Habilitar uma unidade de CAPS 3 no município de Piracicaba.	Número de CAPS 3 habilitados.	Número			1	1	Número	0	0%

**5. DEPARTAMENTO DE**  
**ASSISTÊNCIA**  
**FARMACÊUTICA - DAF**

# ATENDIMENTOS FARMÁCIAS



# DIRETRIZ Nº 1 - PROMOÇÃO, PREVENÇÃO E PROTEÇÃO À SAÚDE

**OBJETIVO Nº 1.10 - Implantar serviços de cuidados farmacêuticos, com o objetivo de melhorar os resultados terapêuticos individuais e coletivos em saúde, por meio de ações clínicas do farmacêutico, integradas à equipe multiprofissional de saúde.**

Descrição da meta	Indicador para monitoramento e avaliação da meta	Unidade de medida	Ano - Linha Base	Linha Base	Meta Plano (2022 - 2025)	Meta 2024	Unidade de medida - Meta	Resultado Quadrimestre	% da meta alcançada da PAS
1 - Acesso dos medicamentos padronizados pela Relação Municipal de Medicamentos (REMUME).	Percentual de disponibilidade oportuna de medicamentos essenciais.	Percentual	2021	90,00	95,00	90,00	Percentual	90,00	100%
2 - Implantação de serviços de cuidado farmacêutico em pelo menos 30% das farmácia, com salas de atendimento individual para acompanhamento farmacoterapêutico.	Percentual de farmácias que ofertam o cuidado farmacêutico.	Número	2020	0	30,00	26	Percentual	2	7,6%
3 - Implantação a parametrização dos dos serviços da farmácia	Número de farmácias que exercem a parametrização dos serviços.	Número		0	26	19	Número	26	137%
4 - Informatização do atendimento das farmácias.	Percentual das farmácias informatizadas.	Percentual	2020	68,00	100,00	100,00	Percentual	100,00	100

# 6. CENTRO DE VIGILÂNCIA EM SAÚDE - CEVISA

# DIRETRIZ Nº 1 - PROMOÇÃO, PREVENÇÃO E PROTEÇÃO À SAÚDE

**OBJETIVO Nº 1.1 - Estabelecer estratégias, inclusive intersetoriais, para garantir a cobertura vacinal mínima preconizada, prioritariamente aos menores de dois anos, de acordo com o Programa Nacional de Imunização.**

Descrição da meta	Indicador para monitoramento e avaliação da meta	Unidade de medida	Ano - Linha Base	Linha Base	Meta Plano (2022 - 2025)	Meta 2024	Unidade de medida - Meta	Resultado Quadrimestre	% da meta alcançada da PAS
Proporção de vacinas do Calendário Básico de Vacinação da Criança com coberturas vacinais alcançadas.	Proporção de vacinas selecionadas do Calendário Nacional de Vacinação para crianças menores de dois anos de idade - Pentavalente 3ª dose, Pneumocócica 10-valente 2ª dose, Poliomielite 3ª dose e Tríplice viral 1ª dose - com cobertura vacinal preconizada.	Percentual	2020	75,00	75,00	75%	Percentual	0,00	0%

# DIRETRIZ Nº 1 - PROMOÇÃO, PREVENÇÃO E PROTEÇÃO À SAÚDE

**OBJETIVO Nº 1.4 - Intensificar as ações de controle das Arboviroses (como exemplo: dengue, febre maculosa), com principal enfoque nas áreas que apresentam maiores condições de proliferação do vetor, sempre em conjunto com a rede de Atenção Básica, com destaque para as ações em parceria com as Unidades de Saúde da Família.**

Descrição da meta	Indicador para monitoramento e avaliação da meta	Unidade de medida	Ano - Linha Base	Linha Base	Meta Plano (2022 - 2025)	Meta 2024	Unidade de medida - Meta	Resultado Quadrimestre	% da meta alcançada da PAS
Número de ciclos que atingiram mínimo de 80% cobertura de imóveis visitados para controle vetorial da dengue.	Número de ciclos que atingiram mínimo de 80% de cobertura de imóveis visitados para controle vetorial da dengue.	Número	2020	4	4	4	Número	1	25%

## DIRETRIZ Nº 2 - ASSISTÊNCIA E TRATAMENTO

### OBJETIVO Nº 2.3 - Manter a Taxa de mortalidade infantil abaixo do preconizado pela OMS e o MS (10/1.000 nascidos vivos).

Descrição da meta	Indicador para monitoramento e avaliação da meta.	Unidade de medida	Ano - Linha Base	Linha Base	Meta Plano (2022 - 2025)	Meta 2024	Unidade de medida - Meta	Resultado Quadrimestre	% da meta alcançada da PAS
Atingir taxa de mortalidade infantil de 9 por mil nascidos vivos.	Taxa de mortalidade infantil.	Taxa	2020	9,00	9,00	10	Taxa	8,38	119%

## DIRETRIZ Nº 2 - ASSISTÊNCIA E TRATAMENTO

<b>OBJETIVO Nº 2.4 - Diminuir o número de óbitos maternos no município.</b>									
<b>Descrição da meta</b>	<b>Indicador para monitoramento e avaliação da meta.</b>	<b>Unidade de medida</b>	<b>Ano - Linha Base</b>	<b>Linha Base</b>	<b>Meta Plano (2022 - 2025)</b>	<b>Meta 2024</b>	<b>Unidade de medida - Meta</b>	<b>Resultado Quadrimestre</b>	<b>% da meta alcançada da PAS</b>
Manter o nº de óbitos maternos no máximo em 1 ao ano.	Número de óbitos maternos em determinado período e local de residência.	Número	2020	3	1	1	Número	0	100%

## DIRETRIZ Nº 2 - ASSISTÊNCIA E TRATAMENTO

**OBJETIVO Nº 2.6 - Buscar a cura de pelo menos 90% dos casos novos de hanseníase diagnosticados no município nos anos das coortes.**

<b>Descrição da meta</b>	<b>Indicador para monitoramento e avaliação da meta.</b>	<b>Unidade de medida</b>	<b>Ano - Linha Base</b>	<b>Linha Base</b>	<b>Meta Plano (2022 - 2025)</b>	<b>Meta 2024</b>	<b>Unidade de medida - Meta</b>	<b>Resultado Quadrimestre</b>	<b>% da meta alcançada da PAS</b>
Aumentar a proporção de cura nas cortes de casos novos de hanseníase.	Proporção de cura dos casos novos de hanseníase diagnosticados nos anos das coortes.	Percentual	2020	90,00	90,00	90,00	Percentual	100,00	111%

## DIRETRIZ Nº 2 - ASSISTÊNCIA E TRATAMENTO

### OBJETIVO Nº 2.7 - Reduzir sensivelmente o número de casos novos de sífilis congênita em menores de um ano de idade residentes no município.

Descrição da meta	Indicador para monitoramento e avaliação da meta.	Unidade de medida	Ano - Linha Base	Linha Base	Meta Plano (2022 - 2025)	Meta 2024	Unidade de medida - Meta	Resultado Quadrimestre	% da meta alcançada da PAS
Diminuir o número de casos novos de Sífilis Congênita em menores de um ano de idade.	Número de casos novos de sífilis congênita em menores de um ano de idade.	Número	2020	3	3	3	Número	1	300%

## DIRETRIZ Nº 2 - ASSISTÊNCIA E TRATAMENTO

### OBJETIVO Nº 2.8 - Manter em zero o registro de novos casos de aids em menores de 5 anos residentes no município.

Descrição da meta	Indicador para monitoramento e avaliação da meta.	Unidade de medida	Ano - Linha Base	Linha Base	Meta Plano (2022 - 2025)	Meta 2024	Unidade de medida - Meta	Resultado Quadrimestre	% da meta alcançada da PAS
Manter zerado o número de casos novos de AIDS em menores de 5 anos.	Número de casos novos de AIDS em menores de 5 anos.	Número	2020	0	0	0	Número	0	100%

## DIRETRIZ Nº 3 - VIGILÂNCIA EM SAÚDE

### OBJETIVO Nº 3.1 - Manter a investigação da totalidade dos óbitos de mulheres em idade fértil (10 a 49 anos) residentes no município.

Descrição da meta	Indicador para monitoramento e avaliação da meta.	Unidade de medida	Ano - Linha Base	Linha Base	Meta Plano (2022 - 2025)	Meta 2024	Unidade de medida - Meta	Resultado Quadrimestre	% da meta alcançada da PAS
Investigar 100% dos óbitos de mulheres em idade fértil.	Proporção de mulheres em idade fértil investigadas.	Percentual	2020		100,00	100,00	Percentual	100,00	100%

## DIRETRIZ Nº 3 - VIGILÂNCIA EM SAÚDE

### OBJETIVO Nº 3.2 - Aumentar a proporção de registro de óbitos com causa básica mal definida.

Descrição da meta	Indicador para monitoramento e avaliação da meta.	Unidade de medida	Ano - Linha Base	Linha Base	Meta Plano (2022 - 2025)	Meta 2024	Unidade de medida - Meta	Resultado Quadrimestre	% da meta alcançada da PAS
Investigar 100% dos casos de óbitos em Piracicaba.	Proporção de registro de óbitos com causa básica definida.	Percentual	2020		80,00	80,00	Percentual	85,7	107%

## DIRETRIZ Nº 3 - VIGILÂNCIA EM SAÚDE

**OBJETIVO Nº 3.3 - Encerrar de forma oportuna os casos de doenças de notificação compulsória imediata (DNCI) em até 60 dias após notificação.**

<b>Descrição da meta</b>	<b>Indicador para monitoramento e avaliação da meta.</b>	<b>Unidade de medida</b>	<b>Ano - Linha Base</b>	<b>Linha Base</b>	<b>Meta Plano (2022 - 2025)</b>	<b>Meta 2024</b>	<b>Unidade de medida - Meta</b>	<b>Resultado Quadrimestre</b>	<b>% da meta alcançada da PAS</b>
Investigar adequadamente os casos notificados de DNCI.	Investigação dos casos de DNCI.	Percentual	2020		80,00	80,00	Percentual	97,6	122%

## DIRETRIZ Nº 3 - VIGILÂNCIA EM SAÚDE

**OBJETIVO Nº 3.4 - Manter e aprimorar o monitoramento da qualidade da água para consumo humano quanto aos parâmetros: coliformes totais, cloro residual livre e turbidez.**

<b>Descrição da meta</b>	<b>Indicador para monitoramento e avaliação da meta.</b>	<b>Unidade de medida</b>	<b>Ano - Linha Base</b>	<b>Linha Base</b>	<b>Meta Plano (2022 - 2025)</b>	<b>Meta 2024</b>	<b>Unidade de medida - Meta</b>	<b>Resultado Quadrimestre</b>	<b>% da meta alcançada da PAS</b>
Garantir as análises realizadas em amostras de água para consumo humano quanto aos parâmetros coliformes totais, cloro residual livre e turbidez.	Proporção das análises das amostras de água para consumo humano.	Percentual	2020		100,00	95,00	Percentual	100,00	105%



**OBJETIVO Nº 3.5 - Aumentar a proporção de preenchimento do campo "ocupação" nas notificações de agravos relacionados ao trabalho.**

<b>Descrição da meta</b>	<b>Indicador para monitoramento e avaliação da meta.</b>	<b>Unidade de medida</b>	<b>Ano - Linha Base</b>	<b>Linha Base</b>	<b>Meta Plano (2022 - 2025)</b>	<b>Meta 2024</b>	<b>Unidade de medida - Meta</b>	<b>Resultado Quadrimestre</b>	<b>% da meta alcançada da PAS</b>
Garantir o preenchimento do campo ocupação nas notificações de agravos relacionados ao trabalho.	Proporção de preenchimento do campo ocupação nas notificações de agravos relacionados ao trabalho.	Percentual	2020		100,00	100,00	Percentual	100,00	100,00%

# 7. URGÊNCIA E EMERGÊNCIA

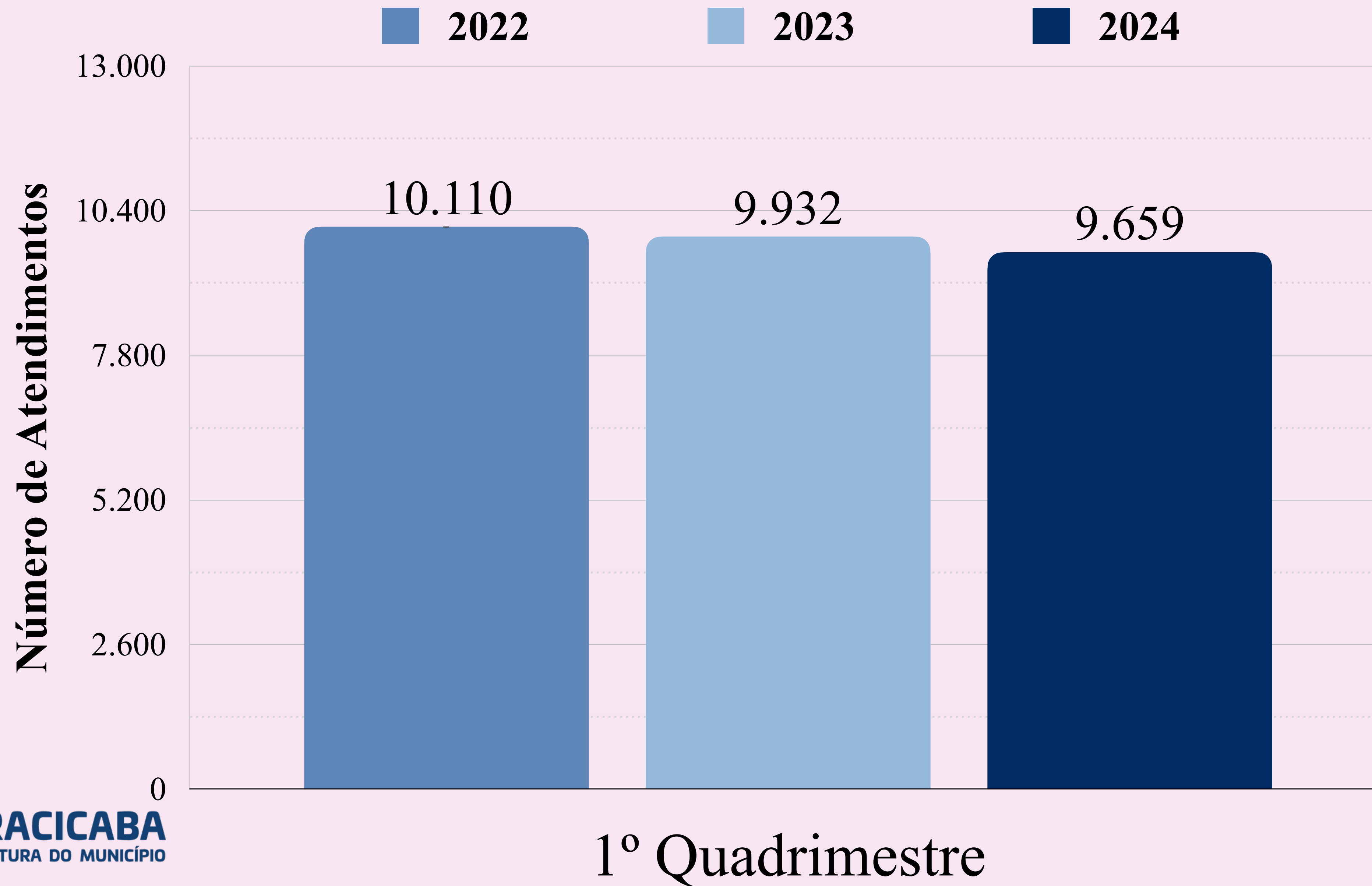



# ATENDIMENTO MÉDICO - UPAS

<b>ATENDIMENTOS MÉDICOS - UNIDADES DE PRONTO ATENDIMENTO</b>		
<b>Unidade</b>	<b>2023 - Q1</b>	<b>2024 - Q1</b>
<b>COT - Centro de Ortopedia e Traumatologia</b>	<b>21.888</b>	<b>30.024</b>
<b>UPA Piracicamirim</b>	<b>52.358</b>	<b>61.516</b>
<b>UPA Vila Cristina (OSS)</b>	<b>51.578</b>	<b>67.348</b>
<b>UPA Vila Rezende</b>	<b>35.670</b>	<b>51.341</b>
<b>UPA Vila Sônia (OSS)</b>	<b>47.255</b>	<b>53.189</b>
<b>SAMU - Ocorrências</b>	<b>9.932</b>	<b>9.659</b>
<b>TOTAL</b>	<b>218.681</b>	<b>273.077</b>

Fonte: TabWin, Olostech e SISS (elaboração própria).

# SAMU - OCORRÊNCIAS





**SAMU**  
**192**

**- Regionalização do SAMU;**

**- Mais veículos: nova Unidade de Suporte Avançado (USA) para o SAMU de Piracicaba.**

# 8. ADMINISTRAÇÃO E MANUTENÇÃO

# DIRETRIZ Nº 1 - PROMOÇÃO, PREVENÇÃO E PROTEÇÃO À SAÚDE

**OBJETIVO Nº 1.6 - Capacitar profissionais para identificar sinais e/ou comportamentos suspeitos em vítimas de violência, fortalecendo a importância da denúncia e acolhimento desses casos.**

Descrição da meta	Indicador para monitoramento e avaliação da meta	Unidade de medida	Ano - Linha Base	Meta Plano (2022 - 2025)	Meta 2024	Unidade de medida - Meta	Resultado Quadrimestre	% da meta alcançada da PAS
1. Capacitação de profissionais da saúde para identificar sinais e/ou comportamentos suspeitos em vítimas de violência, fortalecendo a importância da denúncia e acolhimento desses casos.	Percentual de profissionais capacitados.	Percentual		100,00	90,00	Percentual	0,00*	0%

**Capacitação sobre o tema realizada no dia 10/05/2024 para toda a rede - Início do 2º Quadrimestre**

# DIRETRIZ Nº 1 - PROMOÇÃO, PREVENÇÃO E PROTEÇÃO À SAÚDE

## OBJETIVO Nº 1.14 - Estabelecer estratégias intersetoriais para incentivar e ampliar a participação e controle social.

Descrição da meta	Indicador para monitoramento e avaliação da meta	Unidade de medida	Ano - Linha Base	Meta Plano (2022 - 2025)	Meta 2024	Unidade de medida - Meta	Resultado Quadrimestre	% da meta alcançada da PAS
1. Reestruturar as comissões de saúde nas unidades de saúde.	Percentual de comissões de saúde na rede de atenção à saúde.	Percentual		85,00	80,00	Percentual	30,00	37,5%

## DIRETRIZ Nº 2 - ASSISTÊNCIA E TRATAMENTO

### OBJETIVO Nº 2.23 - Disponibilizar transporte adaptado para pessoas com deficiência, para acesso à rede primária.

Descrição da meta	Indicador para monitoramento e avaliação da meta.	Unidade de medida	Ano - Linha Base	Linha Base	Meta Plano (2022 - 2025)	Meta 2024	Unidade de medida - Meta	Resultado Quadrimestre	% da meta alcançada da PAS
1. Aquisição de veículos necessários na saúde.	Número de veículos acessíveis adquiridos.	Número			2	2	Número	1	50%

## DIRETRIZ Nº 4 - DESENVOLVIMENTO HUMANO E INSTITUCIONAL

**OBJETIVO Nº 4.2 - Implantar e incentivar Programa de Educação Continuada para a Qualificação permanente e sistemática dos profissionais das equipes da rede de saúde bem como da rede de apoio.**

<b>Descrição da meta</b>	<b>Indicador para monitoramento e avaliação da meta.</b>	<b>Unidade de medida</b>	<b>Ano - Linha Base</b>	<b>Linha Base</b>	<b>Meta Plano (2022 - 2025)</b>	<b>Meta 2024</b>	<b>Unidade de medida - Meta</b>	<b>Resultado Quadrimestre</b>	<b>% da meta alcançada da PAS</b>
1. Criar Núcleo de Educação Permanente no município.	Criação de Núcleo.	Número			1	1	Número	1	100%

## DIRETRIZ Nº 4 - DESENVOLVIMENTO HUMANO E INSTITUCIONAL

**OBJETIVO Nº 4.5 - Reposição de profissionais das equipes para o pleno funcionamento da rede em períodos de férias, licenças médicas e das demais ausências permanentes e temporárias.**

<b>Descrição da meta</b>	<b>Indicador para monitoramento e avaliação da meta.</b>	<b>Unidade de medida</b>	<b>Ano - Linha Base</b>	<b>Linha Base</b>	<b>Meta Plano (2022 - 2025)</b>	<b>Meta 2024</b>	<b>Unidade de medida - Meta</b>	<b>Resultado Quadrimestre</b>	<b>% da meta alcançada da PAS</b>
1. Manter a funcionalidade dos serviços de saúde aos absenteísmos funcionais.	Percentual de funcionários trabalhando nas unidades da rede de atenção à saúde.	Percentual			90,00	80,00	Percentual	70,00	87,5%

## DIRETRIZ Nº 4 - DESENVOLVIMENTO HUMANO E INSTITUCIONAL

**OBJETIVO Nº 4.6 - Criar canais que facilitem a comunicação entre os serviços de saúde bem como realizar processo de integração entre os diferentes serviços, sendo esse um processo contínuo e permanente, possibilitando conhecimento de rede ampliada.**

<b>Descrição da meta</b>	<b>Indicador para monitoramento e avaliação da meta.</b>	<b>Unidade de medida</b>	<b>Ano - Linha Base</b>	<b>Linha Base</b>	<b>Meta Plano (2022 - 2025)</b>	<b>Meta 2024</b>	<b>Unidade de medida - Meta</b>	<b>Resultado Quadrimestre</b>	<b>% da meta alcançada da PAS</b>
1. Adotar sistema de informação de comunicação entre unidades de saúde.	Implantação de um sistema de informação.	Número			1	1	Número	1	100%

## DIRETRIZ Nº 4 - DESENVOLVIMENTO HUMANO E INSTITUCIONAL

**OBJETIVO Nº 4.7 - Criar estrutura organizacional estabelecendo a linha de mando da Secretaria de Saúde compreendendo todos os níveis de complexidade.**

<b>Descrição da meta</b>	<b>Indicador para monitoramento e avaliação da meta.</b>	<b>Unidade de medida</b>	<b>Ano - Linha Base</b>	<b>Linha Base</b>	<b>Meta Plano (2022 - 2025)</b>	<b>Meta 2024</b>	<b>Unidade de medida - Meta</b>	<b>Resultado Quadrimestre</b>	<b>% da meta alcançada da PAS</b>
1. Aprovar estrutura organizacional da saúde em todos os níveis de atenção.	Implantação e aprovação da estrutura organizacional da Secretaria de Saúde.	Número			1	1	Número	0	0%

## DIRETRIZ Nº 4 - DESENVOLVIMENTO HUMANO E INSTITUCIONAL

### OBJETIVO Nº 4.8 - Criação de um Serviço de Atendimento Cidadão para o SUS.

Descrição da meta	Indicador para monitoramento e avaliação da meta.	Unidade de medida	Ano - Linha Base	Linha Base	Meta Plano (2022 - 2025)	Meta 2024	Unidade de medida - Meta	Resultado Quadrimestre	% da meta alcançada da PAS
1. Criação de um serviço de ouvidoria na saúde.	Implantação de um serviço de ouvidoria.	Número			1	1	Número	0	0%

## DIRETRIZ Nº 4 - DESENVOLVIMENTO HUMANO E INSTITUCIONAL

**OBJETIVO Nº 4.10 - Criar um núcleo de licitações para compras de equipamentos e mobiliários, insumos e serviços necessários ao bom funcionamento da rede de serviços de saúde para o atendimento aos usuários.**

<b>Descrição da meta</b>	<b>Indicador para monitoramento e avaliação da meta.</b>	<b>Unidade de medida</b>	<b>Ano - Linha Base</b>	<b>Linha Base</b>	<b>Meta Plano (2022 - 2025)</b>	<b>Meta 2024</b>	<b>Unidade de medida - Meta</b>	<b>Resultado Quadrimestre</b>	<b>% da meta alcançada da PAS</b>
1. Criar um núcleo de licitações para compras dentro da Secretaria de Saúde.	Criação do núcleo de licitações na Secretaria de Saúde.	Número			1	1	Número	0	0%

## DIRETRIZ Nº 4 - DESENVOLVIMENTO HUMANO E INSTITUCIONAL

### OBJETIVO Nº 4.14 - Criar e aprovar plano de cargos e carreiras para a Secretaria de Saúde.

Descrição da meta	Indicador para monitoramento e avaliação da meta.	Unidade de medida	Ano - Linha Base	Linha Base	Meta Plano (2022 - 2025)	Meta 2024	Unidade de medida - Meta	Resultado Quadrimestre	% da meta alcançada da PAS
1. Aprovação do plano de cargos e carreira para a Secretaria Municipal de Saúde.	Aprovação do plano de cargos e carreira para a Secretaria Municipal de Saúde.	Número			1	1	Número	0	0%

## DIRETRIZ Nº 4 - DESENVOLVIMENTO HUMANO E INSTITUCIONAL

### OBJETIVO Nº 4.15 - Melhorar a qualidade de acessibilidade à rede de internet em toda rede de saúde.

Descrição da meta	Indicador para monitoramento e avaliação da meta.	Unidade de medida	Ano - Linha Base	Linha Base	Meta Plano (2022 - 2025)	Meta 2024	Unidade de medida - Meta	Resultado Quadrimestre	% da meta alcançada da PAS
1. Garantia do acesso à internet de qualidade em todos os serviços de saúde por 24 horas.	Funcionamento ininterrupto do serviço de internet de qualidade nas unidades de saúde.	Percentual			95,00	90,00	Percentual	99,69	100%

## DIRETRIZ Nº 4 - DESENVOLVIMENTO HUMANO E INSTITUCIONAL

**OBJETIVO Nº 4.16 - Criar o cargo de serviço social e educação física, no quadro de funcionários da Secretaria Municipal de Saúde, em conformidade com a Resolução 287/98.**

<b>Descrição da meta</b>	<b>Indicador para monitoramento e avaliação da meta.</b>	<b>Unidade de medida</b>	<b>Ano - Linha Base</b>	<b>Linha Base</b>	<b>Meta Plano (2022 - 2025)</b>	<b>Meta 2024</b>	<b>Unidade de medida - Meta</b>	<b>Resultado Quadrimestre</b>	<b>% da meta alcançada da PAS</b>
1. Criar 15 cargos de Assistente Social e Educadores Físicos.	Criação de Cargos de Assistente Social e Educador Físico na Saúde.	Número			15	15	Número	0*	100%

**\*Atualmente estão vinculados 21 Assistentes Sociais à Secretaria de Saúde de Piracicaba.**

# OBRAS EM ANDAMENTO

## CONSTRUÇÃO DA UNIDADE TATUAPÉ II



**Previsão de conclusão em Junho/2024**

# OBRAS EM ANDAMENTO



## CONSTRUÇÃO DA UNIDADE MONTE REY (JAVARI)



**Previsão de conclusão em Agosto/2024**

# **DÚVIDAS, INFORMAÇÕES OU SUGESTÕES**

E-mail: [saude\\_piraconselho@yahoo.com.br](mailto:saude_piraconselho@yahoo.com.br)

Telefone: 19 3402-7008

## **Secretaria Municipal de Saúde**

CNPJ: 11.197.489/0001-50 (FMS)

Endereço: Av. Antônio Correa Barbosa, 2233

CEP: 13400-900

Telefone: 19 3403-1210

E-mail: [sems@piracicaba.sp.gov.br](mailto:sems@piracicaba.sp.gov.br)