

# Relatório Detalhado do Quadrimestre Anterior - RDQA



## Prestação de Contas 1º Quadrimestre de 2025 Secretaria Municipal de Saúde



# Secretaria Municipal de Saúde

CNPJ: 11.197.489/0001-50 (FMS)

Endereço: Av. Antônio Correa Barbosa, 2233

CEP: 13400-900

Telefone: 19 3403-1210

E-mail: [sems@piracicaba.sp.gov.br](mailto:sems@piracicaba.sp.gov.br)

SECRETÁRIO MUNICIPAL DE SAÚDE

Dr. Sérgio José Dias Pacheco Júnior

Data da Posse: 03/01/2025

PRESIDENTE DO CONSELHO MUNICIPAL

Paulo Henrique Soares

Data da Posse: 28/11/2023

# AUDIÊNCIA PÚBLICA NO DIÁRIO OFICIAL E NA MÍDIA

## SECRETARIA MUNICIPAL DE SAÚDE

### AUDIÊNCIA PÚBLICA

#### Prestação de Contas

A Secretaria Municipal de Saúde de Piracicaba convida a população para participar no dia 27/05/2025, a partir das 19 horas, da Audiência Pública de Prestação de Contas do Fundo Municipal de Saúde, referente ao 1º quadrimestre de 2025, que será realizada presencialmente na Câmara Municipal de Piracicaba (Sala de Reuniões / Prédio Anexo / Segundo Andar), Rua São José, nº 547 - Centro. O Conselho Municipal de Saúde está à disposição para esclarecer quaisquer dúvidas através do e-mail: saude\_piraconselho@yahoo.com.br ou telefone (19) 99666-6209.

Piracicaba, 08 de Maio de 2025.

Agenor Fusco dos Santos  
Diretor do Departamento Financeiro  
Secretaria Municipal de Saúde



## PREFEITURA DO MUNICÍPIO DE PIRACICABA Secretaria Municipal de Saúde

### AUDIÊNCIA PÚBLICA

**PRESTAÇÃO DE CONTAS** A Secretaria Municipal de Saúde de Piracicaba convida a população para participar no dia 27/05/2025, a partir das 19 horas, da Audiência Pública de Prestação de Contas do Fundo Municipal de Saúde, referente ao 1º quadrimestre de 2025, que será realizada presencialmente na Câmara Municipal de Piracicaba (Sala de Reuniões / Prédio Anexo / Segundo Andar), Rua São José, nº 547 - Centro. O Conselho Municipal de Saúde está à disposição para esclarecer quaisquer dúvidas através do e-mail: saude\_piraconselho@yahoo.com.br ou telefone (19) 99666-6209.

Piracicaba, 08 de Maio de 2025.

Agenor Fusco dos Santos, Diretor do Departamento Financeiro, Secretaria Municipal de Saúde

**1. Financiamento**

**2. Departamento de Atenção Básica (DAB) e Saúde Bucal (SB)**

**3. Atenção Secundária (ASS)**

**4. Rede de Apoio Psicossocial (RAPS)**

**5. Departamento de Assistência Farmacêutica (DAF)**

**6. Centro de Vigilância em Saúde (CEVISA)**

**7. Urgência, Emergência e SAMU**

**8. Administração e Manutenção (NAA)**

# 1. FINANCIAMENTO



# APLICAÇÃO EM SERVIÇOS DE SAÚDE

<b>RECEITAS (base de cálculo)</b>	
<b>Receita Tributária (IPTU / ISS / IR/ ITBI)</b>	303.697.774,62
<b>Transferência Correntes</b>	
Participação na Receita da União (FPM / ITR)	48.363.688,53
Participação na Receita do Estado (ICMS / IPVA / IPI)	381.714.331,72
<b>A) TOTAL DAS RECEITAS</b>	<b>733.775.794,87</b>
<b>(B)(-) Despesas liquidadas com Receitas de Aplicação em Saúde</b>	<b>125.952.592,50</b>
(-) Despesas liquidadas com Receitas Adicionais da Saúde	97.887.665,22
<b>TOTAL DESPESAS LIQUIDADAS SAÚDE</b>	<b>223.840.257,72</b>
<b>B/A = Percentual de aplicações em ações e serviços de saúde</b>	<b>17,16%</b>

**733.775.794,87**

**125.952.592,50**

**17,16%**

# DESPESAS LIQUIDADAS - MUNICIPAL

FONTE MUNICIPAL		
Natureza da Despesa	Rec. Municipal	%
ÁGUA	408.042,85	0,32%
AUXÍLIO FINANCEIRO	656.054,40	0,52%
CONSÓRCIO	2.077.093,93	1,65%
CONVÊNIOS	37.806.599,38	30,02%
DESPESAS EXERC. ANTERIOR	0,00	0,00%
DIÁRIAS	129.138,43	0,10%
ENCARGOS FOLHA	10.089.232,80	8,01%
EQUIPAMENTOS	18.810,00	0,01%
HORA EXTRA	4.472.062,02	3,55%
INDENIZAÇÃO / RESTITUIÇÃO	103.100,00	0,08%
MAT. DISTRIB. GRATUÍTA	0,00	0,00%
MATERIAL CONSUMO	3.249.583,88	2,58%
OBRAS	0,00	0,00%
OBRIGAÇÕES TRIBUTÁRIAS E CONTRIB.	93,01	0,00%
PASSAG. DESP. LOCOMOÇÃO	68.561,22	0,05%
SALÁRIOS	58.225.231,59	46,23%
SERVIÇO PESSOA FÍSICA	143.893,40	0,11%
SERVIÇOS DE LIMPEZA E CONSERVAÇÃO	2.838.530,75	2,25%
SERVIÇOS P.J.	3.809.895,16	3,02%
SERVIÇOS T.I. E COMUNICAÇÃO	1.594.930,62	1,27%
SUBVENÇÕES SOCIAIS	261.739,06	0,21%
<b>TOTAL</b>	<b>125.952.592,50</b>	<b>100%</b>

**37.806.599,38**

**30,02%**

**58.225.231,59**


**46,23%**

**125.952.592,50**

**100%**

# DESPESAS LIQUIDADAS - ESTADUAL

FONTE ESTADUAL		
Natureza da Despesa	Rec. Municipal	%
ÁGUA	0,00	0,00%
AUXÍLIO FINANCEIRO	0,00	0,00%
CONSÓRCIO	1.001.904,14	3,28%
CONVÊNIOS	83.520,00	0,27%
DESPESAS EXERC. ANTERIOR	0,00	0,00%
DIÁRIAS	0,00	0,00%
ENCARGOS FOLHA	0,00	0,00%
EQUIPAMENTOS	0,00	0,00%
HORA EXTRA	0,00	0,00%
INDENIZAÇÃO / RESTITUIÇÃO	0,00	0,00%
MAT. DISTRIB. GRATUÍTA	0,00	0,00%
MATERIAL CONSUMO	250.131,09	0,82%
OBRAS	0,00	0,00%
PASSAG. DESP. LOCOMOÇÃO	0,00	0,00%
SALÁRIOS	0,00	0,00%
SERVIÇO PESSOA FÍSICA	0,00	0,00%
SERVIÇOS DE LIMPEZA E CONSERVAÇÃO	0,00	0,00%
SERVIÇOS P.J.	1.234.134,75	4,04%
SERVIÇOS T.I. E COMUNICAÇÃO	0,00	0,00%
SUBVENÇÕES SOCIAIS	0,00	0,00%
TABELA SUS PAULISTA	27.954.455,47	91,58%
<b>TOTAL</b>	<b>30.524.145,45</b>	<b>100%</b>



# DESPESAS LIQUIDADAS - FEDERAL

FONTE FEDERAL		
Natureza da Despesa	Rec. Municipal	%
ÁGUA	0,00	0,00%
AUXÍLIO FINANCEIRO	0,00	0,00%
CONSÓRCIO	0,00	0,00%
CONVÊNIOS	38.739.542,73	57,60%
DESPESAS EXERC. ANTERIOR	8.200,00	0,01%
DIÁRIAS	0,00	0,00%
ENCARGOS FOLHA	0,00	0,00%
EQUIPAMENTOS	0,00	0,00%
HORA EXTRA	0,00	0,00%
INDENIZAÇÃO / RESTITUIÇÃO	0,00	0,00%
MAT. DISTRIB. GRATUÍTA	0,00	0,00%
MATERIAL CONSUMO	4.946.750,51	7,36%
OBRAS	0,00	0,00%
PASSAG. DESP. LOCOMOÇÃO	0,00	0,00%
SALÁRIOS	19.291.345,46	28,68%
SERVIÇO PESSOA FÍSICA	124.308,81	0,18%
SERVIÇOS DE LIMPEZA E CONSERVAÇÃO	1.509.042,78	2,24%
SERVIÇOS P.J.	2.593.966,25	3,86%
SERVIÇOS T.I. E COMUNICAÇÃO	39.731,14	0,06%
SUBVENÇÕES SOCIAIS	0,00	0,00%
<b>TOTAL</b>	<b>67.252.887,68</b>	<b>100%</b>

**38.739.542,73**

**57,60%**

**19.291.345,46**


**28,68%**

**67.252.887,68**

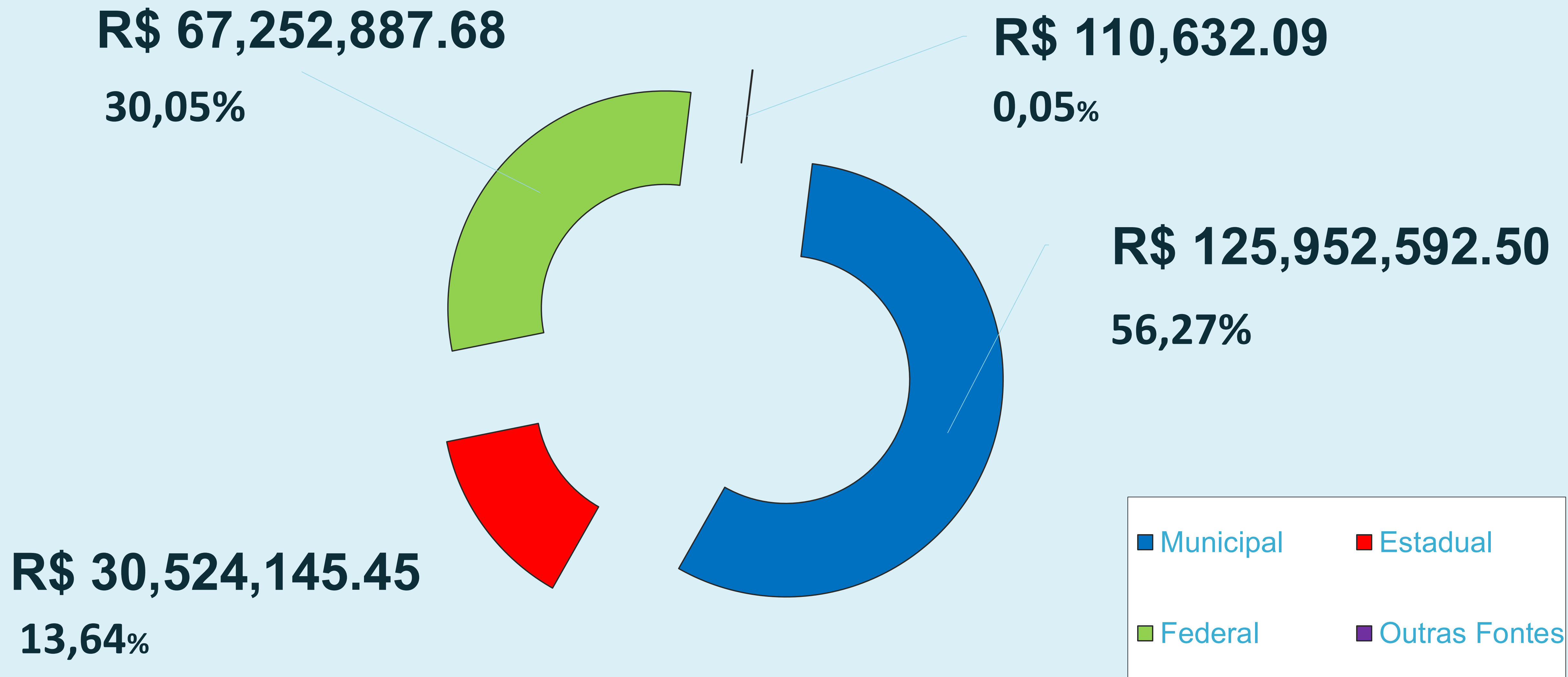
**100%**

# DESPESAS LIQUIDADAS - OUTRAS FONTES

OUTRAS FONTES		
Natureza da Despesa	Rec. Municipal	%
ÁGUA	0,00	0,00%
AUXÍLIO FINANCEIRO	0,00	0,00%
CONSÓRCIO	0,00	0,00%
CONVÊNIOS	0,00	0,00%
DESPESAS EXERC. ANTERIOR	0,00	0,00%
DIÁRIAS	0,00	0,00%
ENCARGOS FOLHA	0,00	0,00%
EQUIPAMENTOS	0,00	0,00%
HORA EXTRA	0,00	0,00%
INDENIZAÇÃO / RESTITUIÇÃO	0,00	0,00%
MAT. DISTRIB. GRATUÍTA	0,00	0,00%
MATERIAL CONSUMO	15.538,00	14,04%
OBRAS	0,00	0,00%
PASSAG. DESP. LOCOMOÇÃO	0,00	0,00%
SALÁRIOS	0,00	0,00%
SERVIÇO PESSOA FÍSICA	0,00	0,00%
SERVIÇOS DE LIMPEZA E CONSERVAÇÃO	0,00	0,00%
SERVIÇOS P.J.	18.767,50	16,96%
SERVIÇOS T.I. E COMUNICAÇÃO	76.326,59	68,99%
SUBVENÇÕES SOCIAIS	0,00	0,00%
<b>TOTAL</b>	<b>110.632,09</b>	<b>100%</b>



# DESPESAS LIQUIDADADAS



# RECURSOS FEDERAIS - ATENÇÃO BÁSICA

RECEITA	TOTAL 1º QUADRIMESTRE
<b>Saldo Inicial</b>	<b>18.906.194,31</b>
Créditos	11.438.676,97
Rendimentos	914.471,17
<b>TOTAL RECEITAS</b>	<b>31.259.342,45</b>
<b>DESPESAS</b>	
Convênios	622.996,79
Despesa com Pessoal (ACS)	3.412.464,00
Encargos	388.862,14
Locação de imóvel	129.551,47
Material Consumo	9.220,51
Material Enfermagem	2.220.022,26
Material Laboratório	100.764,70
Material Odontológico	854.269,96
Medicamentos	401.830,46
Serv. de Limp. e Conservação	1.583.922,15
Serviços de Informática	50.035,90
Serviços Médicos	8.480,00
Serviços Pessoa Jurídica	109.578,90
<b>TOTAL DESPESAS</b>	<b>9.891.999,24</b>
<b>SALDO</b>	<b>21.367.343,21</b>

**31.259.342,45**

**9.891.999,24**

**21.367.343,21**

# MÉDIA E ALTA COMPLEXIDADE

RECEITA	TOTAL 1º QUADRIMESTRE
Saldo Inicial	34.140.314,19
Créditos	56.691.512,86
Rendimentos	4.331.583,66
<b>TOTAL RECEITAS</b>	<b>95.163.410,71</b>
DESPESAS	
Consórcio	-
Convênios	37.491.059,00
Despesas com Pessoal	-
Desp. Exerc. Anterior	8.101,60
Emendas ADPF/24	184.189,00
Encargos	159.186,20
Locação de imóvel	18.552,36
Material Consumo	536.774,79
Material Enfermagem	293.485,02
Material Laboratório	1.206.198,63
Medicamentos	24.721,48
Serviços de Informática	-
Serviços Médicos	1.803.776,95
Serviços Pessoa Jurídica	1.155.937,63
<b>TOTAL DESPESAS</b>	<b>42.881.982,66</b>
<b>SALDO</b>	<b>52.281.428,05</b>

**95.163.410,71**

**42.881.982,66**

**52.281.428,05**

# VIGILÂNCIA EM SAÚDE

RECEITA	TOTAL 1º QUADRIMESTRE
<b>Saldo Inicial</b>	<b>2.856.639,33</b>
Créditos	734.697,25
Rendimentos	138.562,65
<b>TOTAL RECEITAS</b>	<b>3.729.899,23</b>
<b>DESPESAS</b>	
Convênios	264.196,00
Encargos	37.851,86
Material de Consumo	-
Medicamentos / Medicamentos Veterinários	-
Serviços Pessoa Jurídica	249.997,69
<b>TOTAL DESPESAS</b>	<b>552.045,55</b>
<b>SALDO</b>	<b>3.177.853,68</b>

**3.729.899,23**

**552.045,55**

**3.177.853,68**

# ASSISTÊNCIA FARMACÊUTICA

RECEITA	TOTAL 1º QUADRIMESTRE
<b>Saldo Inicial</b>	<b>2.981.986,46</b>
Créditos	1.030.086,00
Rendimentos	96.351,93
<b>TOTAL RECEITAS</b>	<b>4.108.424,39</b>
<b>DESPESAS</b>	
Encargos	7.128,79
Medicamentos	586.934,90
<b>TOTAL DESPESAS</b>	<b>594.063,69</b>
<b>SALDO</b>	<b>3.514.360,70</b>

**4.108.424,39**

**594.063,69**

**3.514.360,70**

# GESTÃO DO SUS

RECEITA	TOTAL 1º QUADRIMESTRE
<b>Saldo Inicial</b>	<b>487.790,53</b>
Créditos	25.792,94
Rendimentos	11.828,71
<b>TOTAL RECEITAS</b>	<b>525.412,18</b>
<b>DESPESAS</b>	
Despesas Locomoção	-
Encargos	-
Serviços Pessoa Jurídica	-
<b>TOTAL DESPESAS</b>	<b>0,00</b>
<b>SALDO</b>	<b>525.412,18</b>

**525.412,18**

**525.412,18**

# COVID-19 - FEDERAL

RECEITA	TOTAL 1º QUADRIMESTRE
<b>Saldo Inicial</b>	<b>1.138.813,15</b>
Créditos	-
Rendimentos	223.950,00
<b>TOTAL RECEITAS</b>	<b>1.362.763,15</b>
<b>DESPESAS</b>	
Encargos	5.895,78
Material Enfermagem	-
Material de Consumo	2.913,66
Material de Laboratório	23.934,34
Material Odontológico	-
Medicamentos	434.708,14
<b>TOTAL DESPESAS</b>	<b>467.451,92</b>
<b>SALDO</b>	<b>895.311,23</b>

**1.362.763,15**


**467.451,92**

**895.311,23**

Portaria GM/MS Nº 3.139 de 08 de  
Fevereiro de 2024.  
Saldo COVID - CUSTEIO - Ações em Saúde  
até 31/12/2024

# COVID-19 - RECURSOS ESTADUAIS

COVID-19	TOTAL 1º QUADRIMESTRE
<b>Saldo Inicial</b>	<b>2.388.205,02</b>
Créditos	-
Rendimentos	72.738,01
Depósitos	-
<b>TOTAL RECEITAS</b>	<b>2.460.943,03</b>
<b>DESPESAS</b>	
Cirurgias Eletivas Estado	-
Convênio	-
Emendas Parlamentares	-
Encargos	-
Material de Enfermagem	-
Material de Laboratório	-
Medicamentos	-
Obras	-
Serviços P.J.	-
Serviços Médicos	-
Tabela SUS Paulista	-
Transferência	-
<b>TOTAL DESPESAS</b>	<b>-</b>
<b>SALDO</b>	<b>2.460.943,03</b>



**2.460.943,03**

# PROGRAMA DE GLICEMIA

PROGRAMA DE GLICEMIA	TOTAL 1º QUADRIMESTRE
<b>Saldo Inicial</b>	<b>8.409.635,56</b>
Créditos	30.415.783,07
Rendimentos	244.303,06
Depósitos	-
<b>TOTAL RECEITAS</b>	<b>39.069.721,69</b>
<b>DESPESAS</b>	
Cirurgias Eletivas Estado	-
Convênio	-
Emendas Parlamentares	-
Encargos	129.351,68
Material de Enfermagem	197.600,00
Material de Laboratório	-
Medicamentos	-
Obras	-
Serviços P.J.	1.039.141,47
Serviços Médicos	-
Tabela SUS Paulista	13.933.688,06
Transferência	15.936.700,14
<b>TOTAL DESPESAS</b>	<b>31.236.481,35</b>
<b>SALDO</b>	<b>7.833.240,34</b>

**39.069.721,69**

**31.236.481,35**

**7.833.240,34**

MEDIC	TOTAL 1º QUADRIMESTRE
<b>Saldo Inicial</b>	<b>1.839.772,78</b>
Créditos	187.926,03
Rendimentos	56.131,10
Depósitos	-
<b>TOTAL RECEITAS</b>	<b>2.083.829,91</b>
<b>DESPESAS</b>	
Cirurgias Eletivas Estado	-
Convênio	-
Emendas Parlamentares	-
Encargos	788,09
Material de Enfermagem	-
Material de Laboratório	-
Medicamentos	<b>74.356,14</b>
Obras	-
Serviços P.J.	-
Serviços Médicos	-
Tabela SUS Paulista	-
Transferência	-
<b>TOTAL DESPESAS</b>	<b>75.144,23</b>
<b>SALDO</b>	<b>2.008.685,68</b>

**2.083.829,91**

**75.144,23**

**2.008.685,68**

# PAB - ESTADUAL

PAB - ESTADUAL	TOTAL 1º QUADRIMESTRE
<b>Saldo Inicial</b>	<b>6.208.832,33</b>
Créditos	-
Rendimentos	181.563,60
Depósitos	-
<b>TOTAL RECEITAS</b>	<b>6.390.395,93</b>
<b>DESPESAS</b>	
Cirurgias Eletivas Estado	-
Convênio	-
Emendas Parlamentares	-
Encargos	4.555,18
Material de Enfermagem	-
Material de Laboratório	-
Medicamentos	375.042,99
Obras	-
Outros Materiais	-
Serviços P.J.	-
Serviços Médicos	-
Tabela SUS Paulista	-
Transferência	-
<b>TOTAL DESPESAS</b>	<b>379.598,17</b>
<b>SALDO</b>	<b>6.010.797,76</b>

**6.390.395,93**

**379.598,17**

**6.010.797,76**


# SAÚDE PRISIONAL

SAÚDE PRISIONAL	TOTAL 1º QUADRIMESTRE
<b>Saldo Inicial</b>	<b>614.993,40</b>
Créditos	378.000,00
Rendimentos	26.534,90
Depósitos	-
<b>TOTAL RECEITAS</b>	<b>1.019.528,30</b>
<b>DESPESAS</b>	
Cirurgias Eletivas Estado	-
Convênio	-
Emendas Parlamentares	-
Encargos	-
Material de Enfermagem	-
Material de Laboratório	-
Medicamentos	-
Obras	-
Serviços P.J.	-
Serviços Médicos	-
Tabela SUS Paulista	-
Transferência	-
<b>TOTAL DESPESAS</b>	<b>0,00</b>
<b>SALDO</b>	<b>1.019.528,30</b>

**1.019.528,30**

**1.019.528,30**

# CASA DE APOIO



CASA DE APOIO	TOTAL 1º QUADRIMESTRE
<b>Saldo Inicial</b>	<b>120.371,68</b>
Créditos	-
Rendimentos	2.235,53
Depósitos	-
<b>TOTAL RECEITAS</b>	<b>122.607,21</b>
<b>DESPESAS</b>	
Cirurgias Eletivas Estado	-
Convênio	83.520,00
Emendas Parlamentares	-
Encargos	-
Material de Enfermagem	-
Material de Laboratório	-
Medicamentos	-
Obras	-
Serviços P.J.	-
Serviços Médicos	-
Tabela SUS Paulista	-
Transferência	-
<b>TOTAL DESPESAS</b>	<b>83.520,00</b>
<b>SALDO</b>	<b>39.087,21</b>

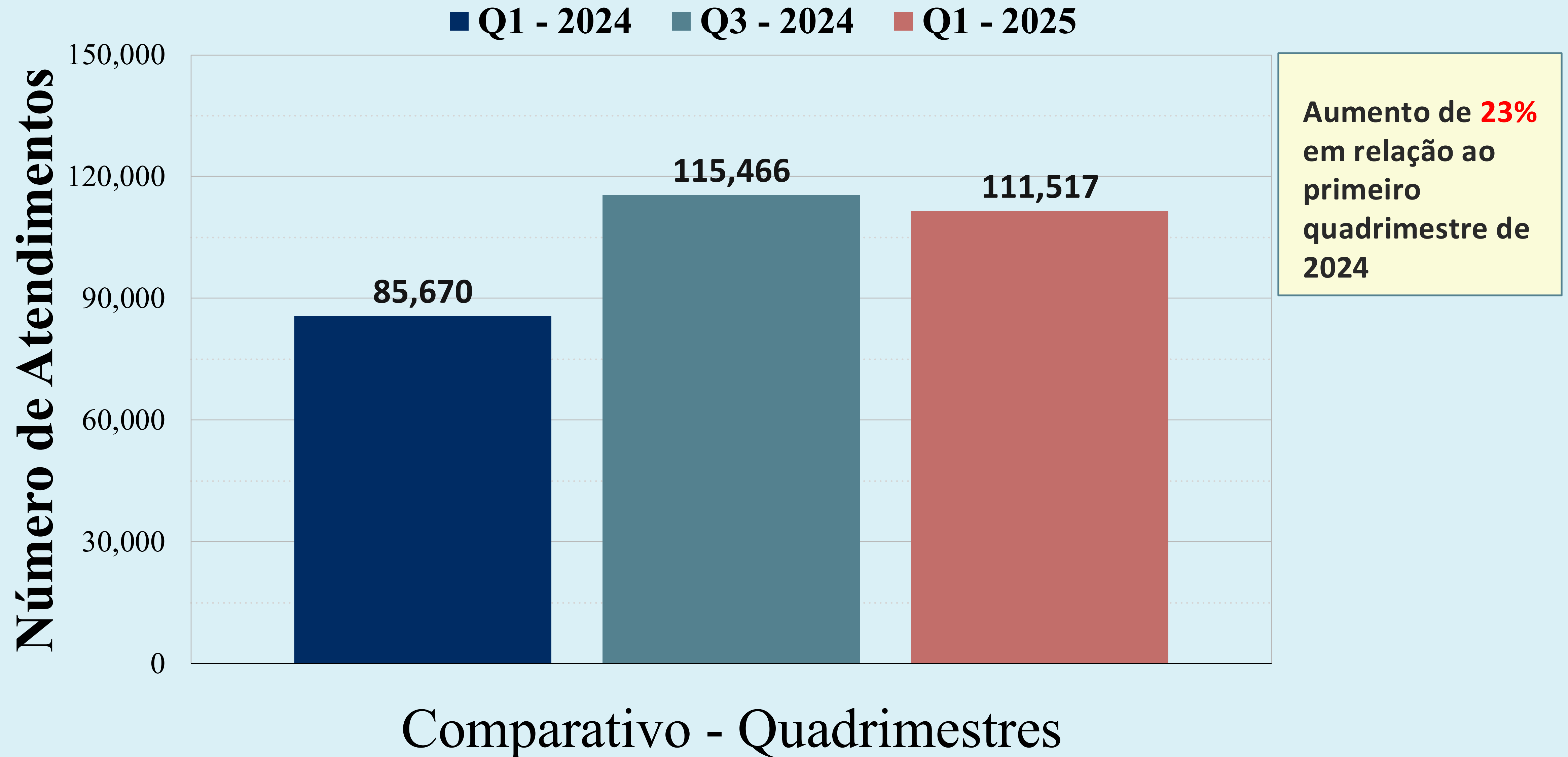
**122.607,21**

**83.520,00**

**39.087,21**

**2. DEPARTAMENTO DE**  
**ATENÇÃO BÁSICA**  
**E**  
**SAÚDE BUCAL**

# CONSULTAS MÉDICAS - ATENÇÃO BÁSICA

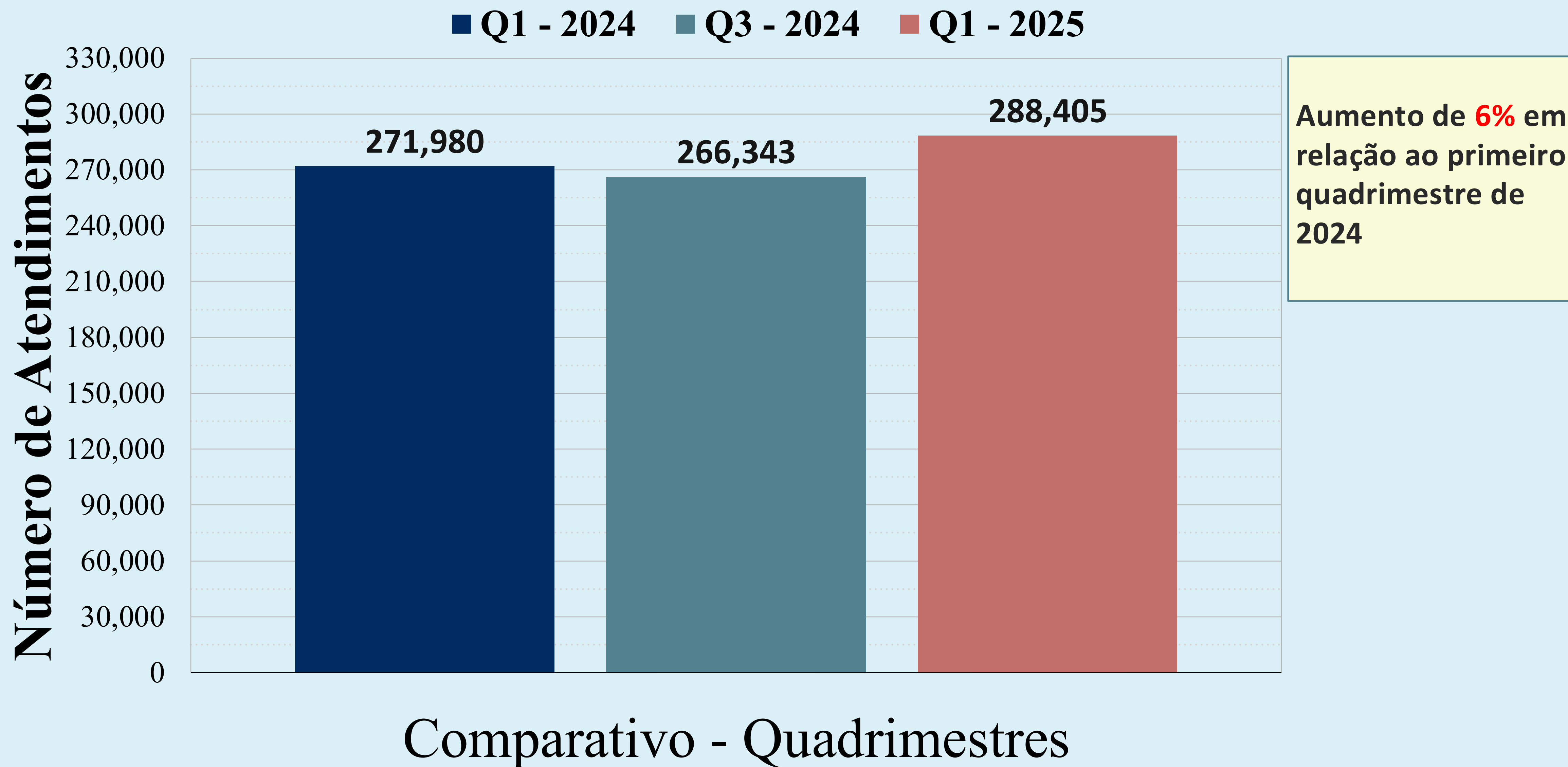


# ATENDIMENTO MÉDICO - DAB

ATENDIMENTOS MÉDICOS - DAB [Comparativo - Quadrimestres]			
Unidade	Q1 - 2024	Q3 - 2024	Q1 - 2025
UBS	41.410	48.857	47.504
PSF	44.096	66.609	64.046
<b>TOTAL (por quadrimestre)</b>	<b>85.670</b>	<b>115.466</b>	<b>111.517</b>

Fonte: SISS BI - Relatório de monitoramento Agenda x Atendimento.

# ATENDIMENTOS E PROCEDIMENTOS DE ENFERMAGEM



# ATENDIMENTO E PROCEDIMENTOS DE ENFERMAGEM - DAB

ATENDIMENTOS E PROCEDIMENTOS DE ENFERMAGEM - [Comparativo - Quadrimestres]			
Unidade	Q1 - 2024	Q3 - 2024	Q1 - 2025
UBS	98.338	104.825	113.749
PSF	173.642	161.518	174.656
<b>TOTAL</b>	<b>271.980</b>	<b>266.343</b>	<b>288.405</b>

Fonte: SISS BI - Relatório de monitoramento Agenda x Atendimento.

# DIRETRIZ Nº 1 - PROMOÇÃO, PREVENÇÃO E PROTEÇÃO À SAÚDE

Objetivo Nº1.2 - Identificar e acompanhar as famílias vulneráveis, de forma intersetorial, melhorando conseqüentemente a cobertura dos beneficiários dos Programas de Transferência de Renda e a qualidade de vida destes usuário

Descrição da Meta	Indicador	Linha de Base do indicador			Meta (quadrienal) Plano 2022 - 2025	PAS Meta programada para 2025	Comparativo Quadrimestres (RDQA)			Porcentagem da meta alcançada
		Valor	Ano	Unidade de Medida			1º Quadri 2024	3º Quadri 2024	1º Quadri 2025	
Identificar as famílias vulneráveis, através das informações levantadas pelos programas da ESF e intersetoriais	Cobertura de acompanhamento das condicionalidades de Saúde do Programa Bolsa Família (PBF)	-	-	Percentual	75%	75%	42,34%	64,5%	36,84%*	49,12%

\*O indicador de acompanhamento dos programas sociais advindos do Governo Federal tem vigência semestral, sendo a 1ª vigência referente ao período de 01/01 a 30/06 (ultrapassando o primeiro quadrimestre) e a 2ª vigência de 01/07 até 31/12.

Portanto, os dados da 1ª vigência de 2025(01/01/2025 até 30/04/2025) são **parciais**.

Fonte: CPAN

# DIRETRIZ Nº 1 - PROMOÇÃO, PREVENÇÃO E PROTEÇÃO À SAÚDE

Objetivo Nº1.3 - Estabelecer estratégias de diálogo intersetorial para planejamento conjunto e realização de ações pertinentes a cada pasta, visando minimizar impactos negativos na condição de saúde e qualidade de vida da população

Descrição da Meta	Indicador	Linha de Base do indicador			Meta (quadrienal) Plano 2022 - 2025	PAS Meta programada para 2025	Comparativo Quadrimestres (RDQA)			Porcentagem da meta alcançada
		Valor	Ano	Unidade de Medida			1º Quadri 2024	3º Quadri 2024	1º Quadri 2025	
Realização de ações pertinentes a cada pasta, visando minimizar impactos negativos na condição de saúde e qualidade de vida da população	Cobertura de acompanhamento das condicionalidades de Saúde dos programas sociais advindos do Governo Federal	-	-	Percentual	75%	75%	42,34%	64,5%	36,84%*	49,12%

\*O indicador de acompanhamento dos programas sociais advindos do Governo Federal tem vigência semestral, sendo a 1ª vigência referente ao período de 01/01 a 30/06 (ultrapassando o primeiro quadrimestre) e a 2ª vigência de 01/07 até 31/12.

Portanto, os dados da 1ª vigência de 2025(01/01/2025 até 30/04/2025) são **parciais**.

Fonte: CPAN

# DIRETRIZ Nº 1 - PROMOÇÃO, PREVENÇÃO E PROTEÇÃO À SAÚDE

OBJETIVO Nº 1.5 - Expandir a “Estratégia Amamenta e Alimenta Brasil” nas equipes de Atenção Básica, além de estratégias para a Rede de Atenção à Saúde, com o objetivo de conscientizar profissionais de saúde pública e privada, e conseqüentemente a população, a fim de colaborar com a diminuição dos índices de desnutrição e mortalidade infantil

Descrição da Meta	Indicador	Linha de Base do indicador			Meta (quadrienal) Plano 2022 - 2025	PAS Meta programada para 2025	Comparativo Quadrimestres (RDQA)			Porcentagem da meta alcançada
		Valor	Ano	Unidade de Medida			1º Quadri 2024	3º Quadri 2024	1º Quadri 2025	
Ações de capacitação das equipes e ações de promoção de saúde	Ações de capacitação das equipes e ações de promoção de saúde	-	-	Número	6	6	5	6	13	216%*

\*De janeiro/2024 até abril/2024 foram realizadas oficinas da EAAB em 5 Unidades de Saúde.

De maio/2024 até agosto/2024 foram realizadas oficinas da EAAB em 4 Unidades de Saúde.

De setembro/2024 até dezembro/2024 foram realizadas oficinas da EAAB em 6 Unidades de Saúde.

Total em 2025: **13 oficinas**, cumprindo a meta de capacitações estabelecida no PMS.

# DIRETRIZ Nº 1 - PROMOÇÃO, PREVENÇÃO E PROTEÇÃO À SAÚDE

Objetivo Nº1.8 - Incentivar e ampliar a realização de atividades coletivas (como exemplo: as rodas de conversas e grupos terapêuticos), que sejam inclusivas e participativas, de forma a contemplar as diversas linhas de cuidado das unidades de saúde

Descrição da Meta	Indicador	Linha de Base do indicador			Meta (quadrienal) Plano 2022 - 2025	PAS Meta programada para 2025	Comparativo Quadrimestres (RDQA)			Porcentagem da meta alcançada
		Valor	Ano	Unidade de Medida			1º Quadri 2024	3º Quadri 2024	1º Quadri 2025	
Realização de atividades coletivas na APS	Número de atividades coletivas realizadas, por unidade da APS, por mês	-	-	Número	5	5	3	9	27*	540%

\*Fonte: E-SUS APS.

Média de atividades coletivas por unidade da Atenção Básica.

Número de atividades registradas: 2.038

# DIRETRIZ Nº 1 - PROMOÇÃO, PREVENÇÃO E PROTEÇÃO À SAÚDE

Objetivo Nº1.9 PICS - Criar Comissão das Práticas Integrativas e Complementares - PICs (como exemplo: os hortos medicinais, acupuntura, Liang-Gong, etc), com objetivo de capacitar os profissionais da Rede de Atenção à Saúde, promover expansão da oferta desses serviços, e readequar os espaços e equipamentos de saúde, inclusive com parcerias de instituições de ensino.

Descrição da Meta	Indicador	Linha de Base do indicador			Meta (quadrienal) Plano 2022 - 2025	PAS Meta programada para 2025	Comparativo Quadrimestres (RDQA)			Porcentagem da meta alcançada
		Valor	Ano	Unidade de Medida			1º Quadri 2024	3º Quadri 2024	1º Quadri 2025	
Criação de equipes de práticas integrativas e complementares (PICs)	Número de equipes capacitadas em PICs	-	-	Número	4	4	0	0	46*	1150%

Foram capacitados 11 profissionais em auriculoterapia e 35 em acupuntura, sendo 30 do município de Piracicaba e 5 pertencentes a municípios da Macrorregião de Piracicaba em curso oferecido pela Universidade Federal de Santa Catarina (UFSC) em conjunto com o Ministério da Saúde.

# DIRETRIZ Nº 1 - PROMOÇÃO, PREVENÇÃO E PROTEÇÃO À SAÚDE

Objetivo Nº1.12 - Valorizar os diversos profissionais de saúde, garantindo a autonomia profissional, e promovendo conscientização da população em relação ao Modelo Assistencial de Saúde vigente

Descrição da Meta	Indicador	Linha de Base do indicador			Meta (quadrienal) Plano 2022 - 2025	PAS Meta programada para 2025	Comparativo Quadrimestres (RDQA)			Porcentagem da meta alcançada
		Valor	Ano	Unidade de Medida			1º Quadri 2024	3º Quadri 2024	1º Quadri 2025	
Manter atualizados os protocolos da rede de atenção à saúde	Atualização dos protocolos do município	-	-	Percentual	85%	85%	70%	70%	70%*	82%

\*Atualmente os protocolos de enfermagem estão em atualização.

# DIRETRIZ Nº 1 - PROMOÇÃO, PREVENÇÃO E PROTEÇÃO À SAÚDE

Objetivo Nº1.13 - Garantir acolhimento humanizado da população pelas equipes de saúde, realizando capacitações regulares com os profissionais da Rede de Atenção à Saúde

Descrição da Meta	Indicador	Linha de Base do indicador			Meta (quadrienal) Plano 2022 - 2025	PAS Meta programada para 2025	Comparativo Quadrimestres (RDQA)			Porcentagem da meta alcançada
		Valor	Ano	Unidade de Medida			1º Quadri 2024	3º Quadri 2024	1º Quadri 2025	
Acolhimento humanizado aos usuários SUS em todos os níveis da assistência	Percentual de usuários SUS atendidos nas unidades com acolhimento humanizado	-	-	Percentual	80%	80%	70%	70%	70%*	87,5%

\*Foi realizada capacitação com profissionais de todas as unidades da rede, formando multiplicadores para os demais servidores.

# DIRETRIZ Nº 1 - PROMOÇÃO, PREVENÇÃO E PROTEÇÃO À SAÚDE

Objetivo Nº1.15 - Realizar matriciamento pelas equipes do PAD, para as equipes de Atenção Básica, a fim de promover melhor acolhimento e orientações à população com restrições de locomoção

Descrição da Meta	Indicador	Linha de Base do indicador			Meta (quadrienal) Plano 2022 - 2025	PAS Meta programada para 2025	Comparativo Quadrimestres (RDQA)			Porcentagem da meta alcançada
		Valor	Ano	Unidade de Medida			1º Quadri 2024	3º Quadri 2024	1º Quadri 2025	
Manter matriciamento de Enfermeiros nos cuidados de LPP com fornecimento de profissionais treinados e insumos especiais para 100% das unidades de APS	Manutenção do matriciamento às equipes da APS	-	-	Número	4	4	4	4	4	100%*

\*O PAD realiza matriciamento permanente junto às equipes da APS.

# DIRETRIZ Nº 2 - ASSISTÊNCIA E TRATAMENTO

Objetivo Nº2.12 - Ampliar e fortalecer a Estratégia de Saúde da Família, garantindo esse modelo como política de Atenção Básica à Saúde no município

Descrição da Meta	Indicador	Linha de Base do indicador			Meta (quadrienal) Plano 2022 - 2025	PAS Meta programada para 2025	Comparativo Quadrimestres (RDQA)			Porcentagem da meta alcançada
		Valor	Ano	Unidade de Medida			1º Quadri 2024	3º Quadri 2024	1º Quadri 2025	
Aumentar a cobertura da Atenção Primária em Saúde	Cobertura estimada pelas equipes de Atenção Básica	59,6%	2020	Percentual	70%	70%	68,4%	68%	65,66%*	93,8%

\*Fonte: E-Gestor AB e SISAB.

Cadastros em eAPs homologadas: 72.172; eSF: 215.977; outras equipes: 3.490; População Estimada IBGE: 438.827.

Cobertura potencial das equipes: 58,03% (54 eSF; 28 eAPs 20h; 5 eAPs 30h; 1 eCR; 3 eAPPs) - Atualizado em FEV/2025.

A cobertura teve decréscimo mesmo com o aumento do número de equipes devido à nova fórmula de cálculo do MS e da diferença na população estimada pelo IBGE.

# DIRETRIZ Nº 2 - ASSISTÊNCIA E TRATAMENTO

Objetivo Nº2.15 - Implantar o programa multiprofissional e interdisciplinar de apoio à Estratégia Saúde da Família (eMulti)

Descrição da Meta	Indicador	Linha de Base do indicador			Meta (quadrienal) Plano 2022 - 2025	PAS Meta programada para 2025	Comparativo Quadrimestres (RDQA)			Porcentagem da meta alcançada
		Valor	Ano	Unidade de Medida			1º Quadri 2024	3º Quadri 2024	1º Quadri 2025	
Implantação do programa multiprofissional e interdisciplinar de apoio à Estratégia Saúde da Família (eMulti)	Número de programa multiprofissional e interdisciplinar de apoio à Estratégia Saúde da Família	-	-	Número	1	1	1	1*	100%	

\*eMulti CECAP credenciada pela Portaria GM/MS Nº 5.690 de novembro de 2024. eMulti Mário Dedini com solicitação de credenciamento e aguardando homologação.

# DIRETRIZ Nº 4 - DESENVOLVIMENTO HUMANO E INSTITUCIONAL

Objetivo Nº4.4 - Reduzir o absenteísmo nas consultas e procedimentos realizados nos serviços da Rede de Atenção à Saúde

Descrição da Meta	Indicador	Linha de Base do indicador			Meta (quadrienal) Plano 2022 - 2025	PAS Meta programada para 2025	Comparativo Quadrimestres (RDQA)			Porcentagem da meta alcançada
		Valor	Ano	Unidade de Medida			1º Quadri 2024	3º Quadri 2024	1º Quadri 2025	
Diminuição do absenteísmo nas consultas e exames	Percentual de absenteísmo nas consultas e exames agendados	-	-	Percentual	10%	10%	36%	25,74%	24,52%	0%*

Fonte: SISS.


Embora não tenha sido alcançada a meta, observa-se um evolução significativa no indicador, principalmente comparando ao mesmo período de 2024.

# DIRETRIZ Nº 4 - DESENVOLVIMENTO HUMANO E INSTITUCIONAL

Objetivo Nº4.9 - Ampliar o horário de funcionamento das Unidades de Atenção Básica otimizando os equipamentos já existentes no município, de forma a ampliar o acesso da população às ações em saúde, em conformidade com o programa “Saúde na Hora” do Governo Federal

Descrição da Meta	Indicador	Linha de Base do indicador			Meta (quadrienal) Plano 2022 - 2025	PAS Meta programada para 2025	Comparativo Quadrimestres (RDQA)			Porcentagem da meta alcançada
		Valor	Ano	Unidade de Medida			1º Quadri 2024	3º Quadri 2024	1º Quadri 2025	
Ampliação do horário de funcionamento de unidades da APS	Número de unidades abertas	-	-	Número	4	4	5	5	5*	125%

\*Unidades com horário estendido: CRAB Novo Horizonte; CRAB Piracicamirim; CRAB Vila Rezende; UBS Centro e UBS Parque Piracicaba (Balbo).

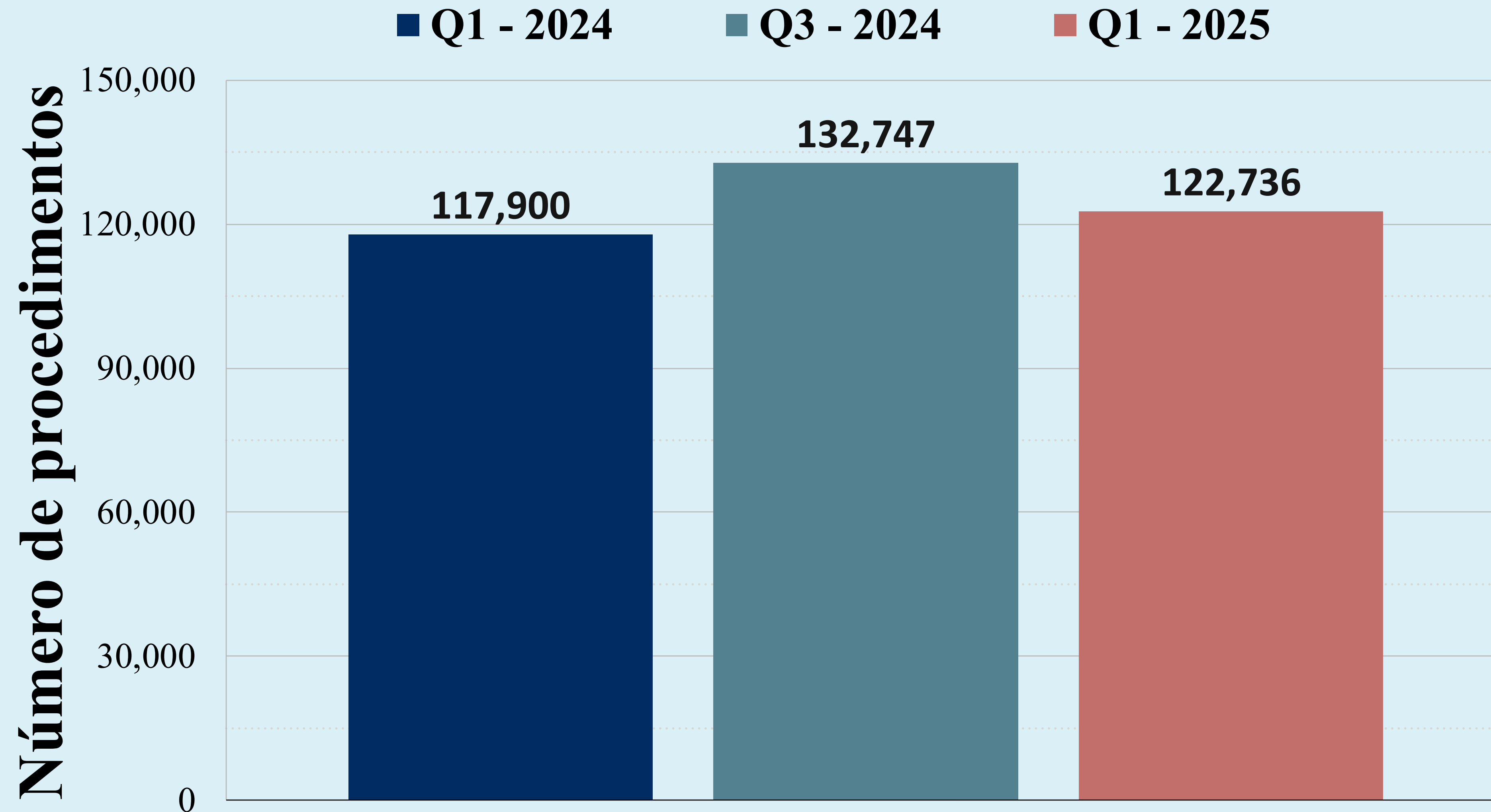


## Objetivo Nº4.13 - Expandir sistema de prontuário eletrônico para toda a rede de serviços de saúde do município

Descrição da Meta	Indicador	Linha de Base do indicador			Meta (quadrienal) Plano 2022 - 2025	PAS Meta programada para 2025	Comparativo Quadrimestres (RDQA)			Porcentagem da meta alcançada
		Valor	Ano	Unidade de Medida			1º Quadri 2024	3º Quadri 2024	1º Quadri 2025	
Implantar o PEC em todas as unidades da rede de atenção à saúde	Percentual de unidades de saúde com PEC	-	-	Percentual	90%	90%	80%	100%	100%	125%*


\*O prontuário eletrônico foi implantado em todas as unidades de Atenção Básica.

# ATENDIMENTOS E PROCEDIMENTOS ODONTOLÓGICOS



Aumento de **4%** em relação ao primeiro quadrimestre de 2024

Comparativo - Quadrimestres



Objetivo Nº2.19 - Ampliação das equipes de saúde bucal, do acesso e da qualidade do atendimento de saúde bucal na atenção primária, garantindo esse modelo como política de atenção básica à saúde no município

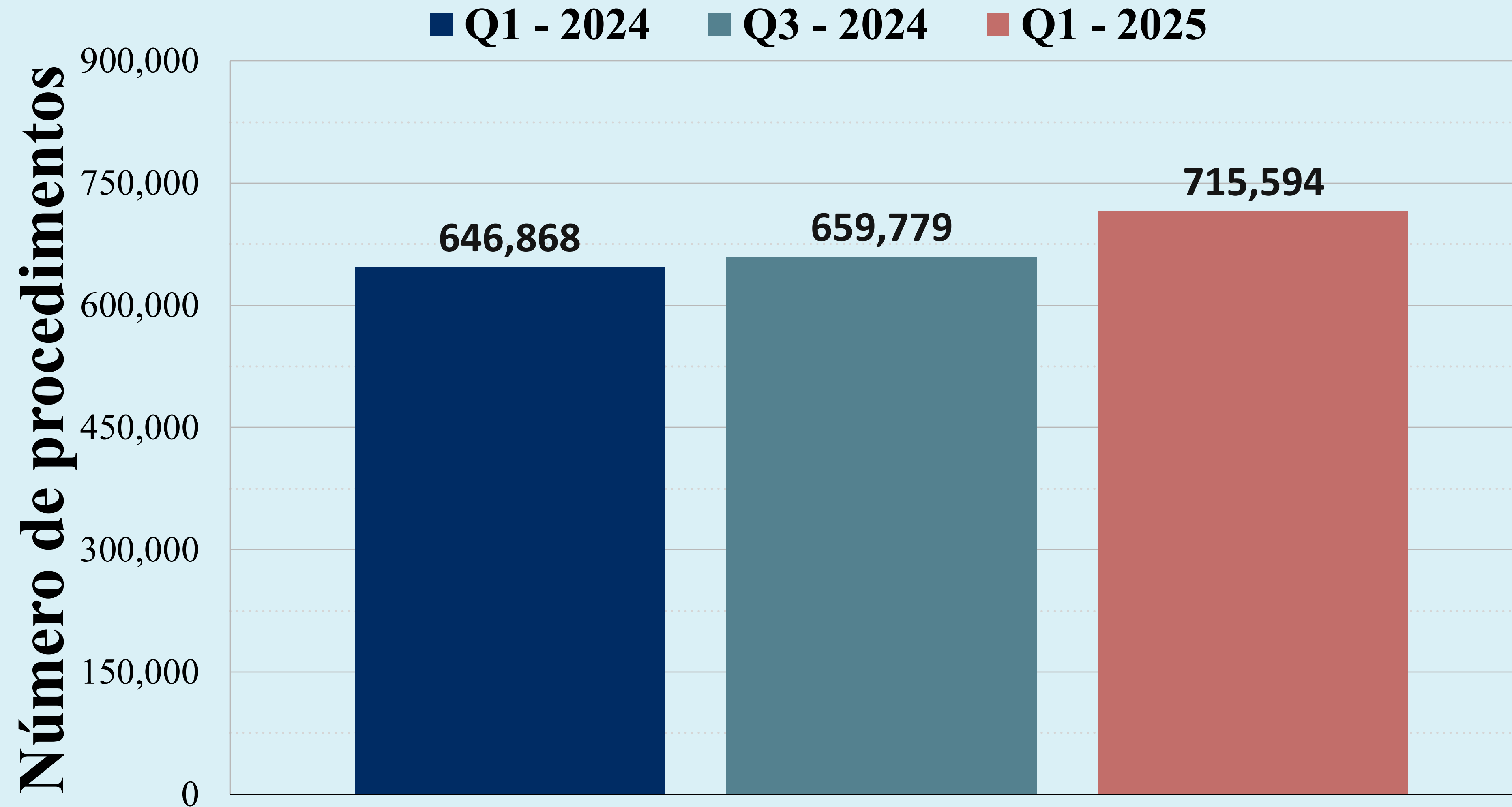
Descrição da Meta	Indicador	Linha de Base do indicador			Meta (quadrienal) Plano 2022 - 2025	PAS Meta programada para 2025	Comparativo Quadrimestres (RDQA)			Porcentagem da meta alcançada
		Valor	Ano	Unidade de Medida			1º Quadri 2024	3º Quadri 2024	1º Quadri 2025	
Aumentar a cobertura de Saúde Bucal da Atenção Básica para 50%	Ampliação das equipes de Saúde Bucal	-	-	Percentual	50%	50%	37%	38%	38,17%*	76,34%

\*Cobertura de equipes de saúde bucal financiadas. Há outras equipes em processo de homologação pelo MS.

### 3. ATENÇÃO SECUNDÁRIA



# EXAMES LABORATORIAIS



Aumento de **10%** em relação ao primeiro quadrimestre de 2024

Comparativo - Quadrimestres

# DIRETRIZ Nº 2 - ASSISTÊNCIA E TRATAMENTO

Objetivo Nº2.1 - Reverter a proporção atual entre parto normal e parto cesáreo no SUS e na saúde suplementar

Descrição da Meta	Indicador	Linha de Base do indicador			Meta (quadrienal) Plano 2022 - 2025	PAS Meta programada para 2025	Comparativo Quadrimestres (RDQA)			Porcentagem da meta alcançada
		Valor	Ano	Unidade de Medida			1º Quadri 2024	3º Quadri 2024	1º Quadri 2025	
Aumentar a proporção de parto normal no Sistema Único de Saúde e na Saúde Suplementar	Proporção de parto normal no Sistema Único de Saúde e na Saúde Suplementar	35,0	2020	Proporção	35,0	35,0	35,4%	36,0%	36,7%*	100%

\* Partos normais: 584; Total de nascidos vivos: 1.591 (janeiro à abril de 2025).

Fonte: Sinasc - Banco de Dados/Vig. Epidemiológica.

# DIRETRIZ Nº 2 - ASSISTÊNCIA E TRATAMENTO

Objetivo Nº2.2 - Reduzir a proporção de gravidez na adolescência entre as faixas etárias de 10 a 19 anos

Descrição da Meta	Indicador	Linha de Base do indicador			Meta (quadrienal) Plano 2022 - 2025	PAS Meta programada para 2025	Comparativo Quadrimestres (RDQA)			Porcentagem da meta alcançada
		Valor	Ano	Unidade de Medida			1º Quadri 2024	3º Quadri 2024	1º Quadri 2025	
Diminuir a proporção de gestantes adolescentes de 10 a 19 anos	Proporção de gravidez na adolescência entre as faixas etária de 10 a 19 anos	8,5	2020	Proporção	8,5	8,5	6,25	7,23	6,8*	100%

\* Nascidos vivos na adolescência (10 - 19 anos): 108; Total de nascidos vivos: 1.591 (janeiro à abril 2025).

Fonte: Sinasc - Banco de Dados/Vig. Epidemiológica.

# DIRETRIZ Nº 2 - ASSISTÊNCIA E TRATAMENTO

Objetivo Nº2.9 - Realizar em média a cada três anos exame citopatológico do colo do útero nas mulheres de 25 a 64 anos residentes no município

Descrição da Meta	Indicador	Linha de Base do indicador			Meta (quadrienal) Plano 2022 - 2025	PAS Meta programada para 2025	Comparativo Quadrimestres (RDQA)			Porcentagem da meta alcançada
		Valor	Ano	Unidade de Medida			1º Quadri 2024	3º Quadri 2024	1º Quadri 2025	
Aumentar a razão de exames citopatológicos do colo do útero em mulheres de 25 a 64 anos	Razão de exames citopatológicos do colo do útero em mulheres de 25 a 64 anos na população residente de determinado local e a população da mesma faixa etária	0,4	2019	Razão	0,4	0,4	0,3	0,3	0,31*	77,5%

\*População-Alvo: 124.842; Exames (população-alvo): 39.132.

Fonte: SIA-SUS e IBGE (censo 2022).

# DIRETRIZ Nº 2 - ASSISTÊNCIA E TRATAMENTO

Objetivo Nº2.10 - Realizar em média a cada dois anos exame de mamografia de rastreamento nas mulheres de 50 a 69 anos residentes no município

Descrição da Meta	Indicador	Linha de Base do indicador			Meta (quadrienal) Plano 2022 - 2025	PAS Meta programada para 2025	Comparativo Quadrimestres (RDQA)			Porcentagem da meta alcançada
		Valor	Ano	Unidade de Medida			1º Quadri 2024	3º Quadri 2024	1º Quadri 2025	
Aumentar a razão de exames de mamografia de rastreamento realizados em mulheres de 50 a 69 para 0,4	Razão de exames de mamografia de rastreamento realizados em mulheres de 50 a 69 anos na população residente de determinado local e população da mesma faixa etária	0,4	2019	Razão	0,4	0,4	0,2	0,26	0,25*	65%

\*População-Alvo: 39.215; Exames (população-alvo): 9.986.

Valores provisórios, dados referentes à abril/2025 ainda indisponíveis nos sistemas no Ministério da Saúde.

Fonte: SIA-SUS e IBGE (censo 2022).

# DIRETRIZ Nº 2 - ASSISTÊNCIA E TRATAMENTO

Objetivo Nº2.17 - Elaborar e implantar novos mecanismos e estratégias que possibilitem maior agilidade no acesso à atenção especializada e serviços de apoio

Descrição da Meta	Indicador	Linha de Base do indicador			Meta (quadrienal) Plano 2022 - 2025	PAS Meta programada para 2025	Comparativo Quadrimestres (RDQA)			Porcentagem da meta alcançada
		Valor	Ano	Unidade de Medida			1º Quadri 2024	3º Quadri 2024	1º Quadri 2025	
Garantir o acesso de consultas especializadas, conforme necessidade do usuário, encaminhados pela Atenção Primária	Percentual de encaminhamentos para as especialidades advindos da Atenção Básica	-	-	Percentual	90%	90%	75%	82%	94%*	100%

\*Total agendado: 69.017; Total demanda espontânea: 4.186; Total atendido (agendado-demanda): 64.831

Fonte: SISS

# DIRETRIZ Nº 2 - ASSISTÊNCIA E TRATAMENTO

Objetivo Nº2.21 - Elaborar, implementar e ampliar a linha de cuidado para a pessoa com deficiência no município de Piracicaba

Descrição da Meta	Indicador	Linha de Base do indicador			Meta (quadrienal) Plano 2022 - 2025	PAS Meta programada para 2025	Comparativo Quadrimestres (RDQA)			Porcentagem da meta alcançada
		Valor	Ano	Unidade de Medida			1º Quadri 2024	3º Quadri 2024	1º Quadri 2025	
Criação da Rede de Cuidados à Pessoa com Deficiência (RCPD), envolvendo todos os níveis de Atenção à Saúde	Criação da RCPD	-	-	Número	1	1	0	0	0*	0%

\* Em elaboração na rede.

# DIRETRIZ Nº 2 - ASSISTÊNCIA E TRATAMENTO

Objetivo Nº2.22 - Aprimorar e implementar a linha de cuidado para a pessoa com obesidade

Descrição da Meta	Indicador	Linha de Base do indicador			Meta (quadrienal) Plano 2022 - 2025	PAS Meta programada para 2025	Comparativo Quadrimestres (RDQA)			Porcentagem da meta alcançada
		Valor	Ano	Unidade de Medida			1º Quadri 2024	3º Quadri 2024	1º Quadri 2025	
Redefinir a linha de cuidado da pessoa com obesidade no pós pandemia	Reestruturação da linha de cuidado da pessoa com obesidade	-	-	Número	1	1	1	1	100%	

# DIRETRIZ Nº 4 - DESENVOLVIMENTO HUMANO E INSTITUCIONAL

Objetivo Nº4.4 - Reduzir o absenteísmo nas consultas e procedimentos realizados nos serviços da Rede de Atenção à Saúde

Descrição da Meta	Indicador	Linha de Base do indicador			Meta (quadrienal) Plano 2022 - 2025	PAS Meta programada para 2025	Comparativo Quadrimestres (RDQA)			Porcentagem da meta alcançada
		Valor	Ano	Unidade de Medida			1º Quadri 2024	3º Quadri 2024	1º Quadri 2025	
Diminuição do absenteísmo nas consultas e exames	Percentual de absenteísmo nas consultas e exames agendados	-	-	Percentual	10%	10%	20%	23,5%	18,23%*	0%

\* Absenteísmo de Consultas: 17,63%; Absenteísmo de Exames: 18,83%.

Fonte: SISS.

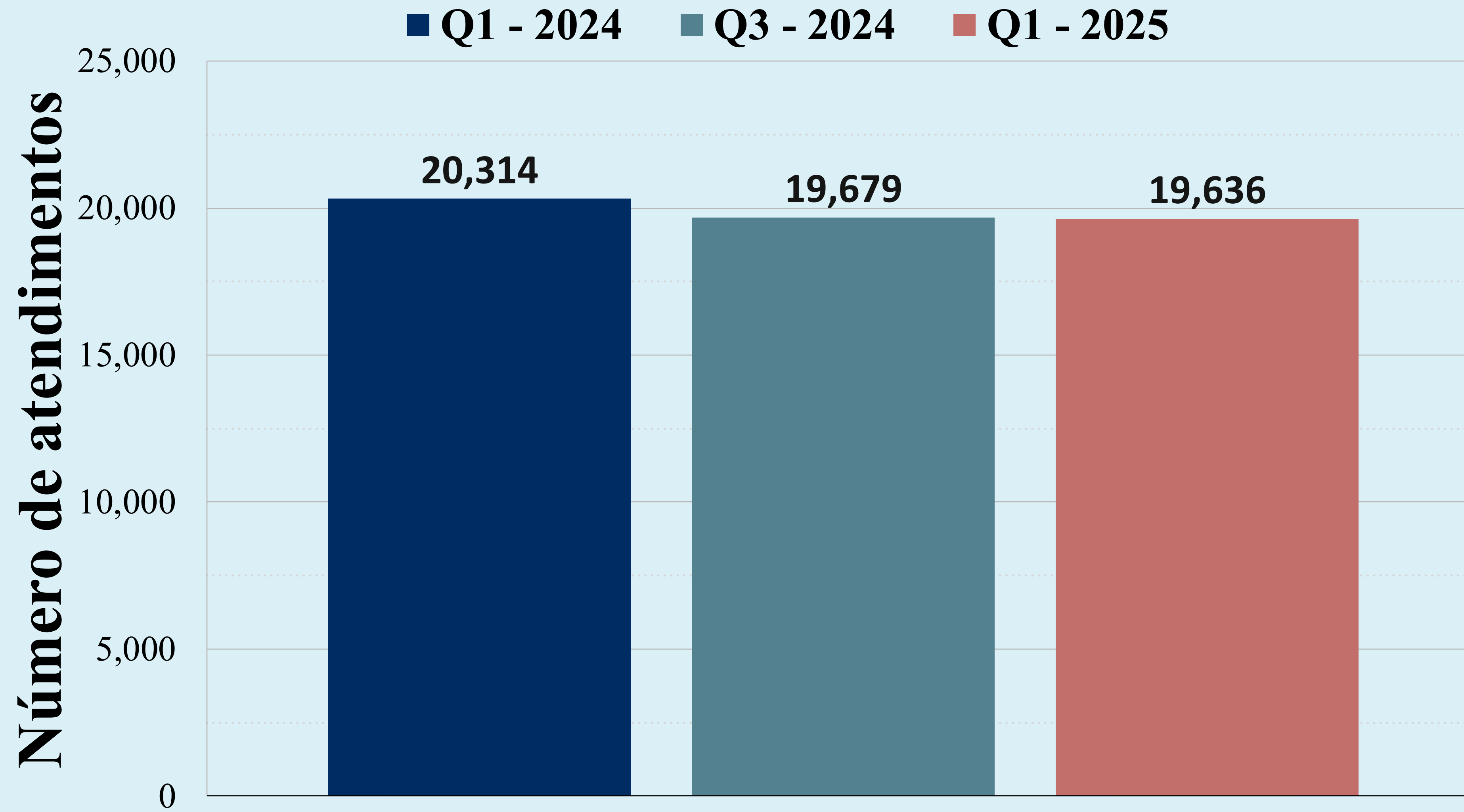


Objetivo Nº4.11 - Construir uma nova edificação para o Laboratório Municipal, a fim de atender a demanda e as necessidades técnicas do setor

Descrição da Meta	Indicador	Linha de Base do indicador			Meta (quadrienal) Plano 2022 - 2025	PAS Meta programada para 2025	Comparativo Quadrimestres (RDQA)			Porcentagem da meta alcançada
		Valor	Ano	Unidade de Medida			1º Quadri 2024	3º Quadri 2024	1º Quadri 2025	
Construir nova sede para o Laboratório Municipal	Construção de nova sede para o Laboratório Municipal	-	-	Número	1	1	0	0	0	0%

# 4. REDE DE ATENÇÃO PSICOSSOCIAL - RAPS

# ATENDIMENTOS - SAÚDE MENTAL



Comparativo - Quadrimestres

# DIRETRIZ Nº 2 - ASSISTÊNCIA E TRATAMENTO

Objetivo Nº2.11 - Realizar ações mensais de matriciamento de Saúde Mental com equipes de Atenção Básica, por CAPS

Descrição da Meta	Indicador	Linha de Base do indicador			Meta (quadrienal) Plano 2022 - 2025	PAS Meta programada para 2025	Comparativo Quadrimestres (RDQA)			Porcentagem da meta alcançada
		Valor	Ano	Unidade de Medida			1º Quadri 2024	3º Quadri 2024	1º Quadri 2025	
Realizar 100% das Ações de matriciamento sistemático, com equipes de Atenção Básica, pelo CAPS habilitado	Ações de matriciamento sistemático realizadas por CAPS com equipes de Atenção Básica	100%	2019	Percentual	100%	100%	100%	100%*	100%	

\*A RAPS faz ações de matriciamento permanente junto com as equipes de Atenção Básica.

# DIRETRIZ Nº 2 - ASSISTÊNCIA E TRATAMENTO

Objetivo Nº2.14 - Fortalecer e ampliar a Rede de Atenção Psicossocial, através das adequações das estruturas físicas, garantindo atendimento multiprofissional às necessidades de Saúde Mental, assegurando o credenciamento das equipes do município


Descrição da Meta	Indicador	Linha de Base do indicador			Meta (quadrienal) Plano 2022 - 2025	PAS Meta programada para 2025	Comparativo Quadrimestres (RDQA)			Porcentagem da meta alcançada
		Valor	Ano	Unidade de Medida			1º Quadri 2024	3º Quadri 2024	1º Quadri 2025	
Número de CAPS habilitados	Número de CAPS habilitados	0	2020	Número	2	2	2	2*	100%*	

- \* - Novas conquistas: Avanço na habilitação do CAPS AD.
- Autorização e repasse de verba de incentivo ao CAPS Girassol.
  - Entrega do novo veículo do Consultório na Rua.
  - Capacitação dos trabalhadores pelo Ministério da Saúde - Curso Nós na Rede.
  - Criação e fortalecimento de ações integradas para cuidado de pessoas em situação de rua (ação intersetorial).



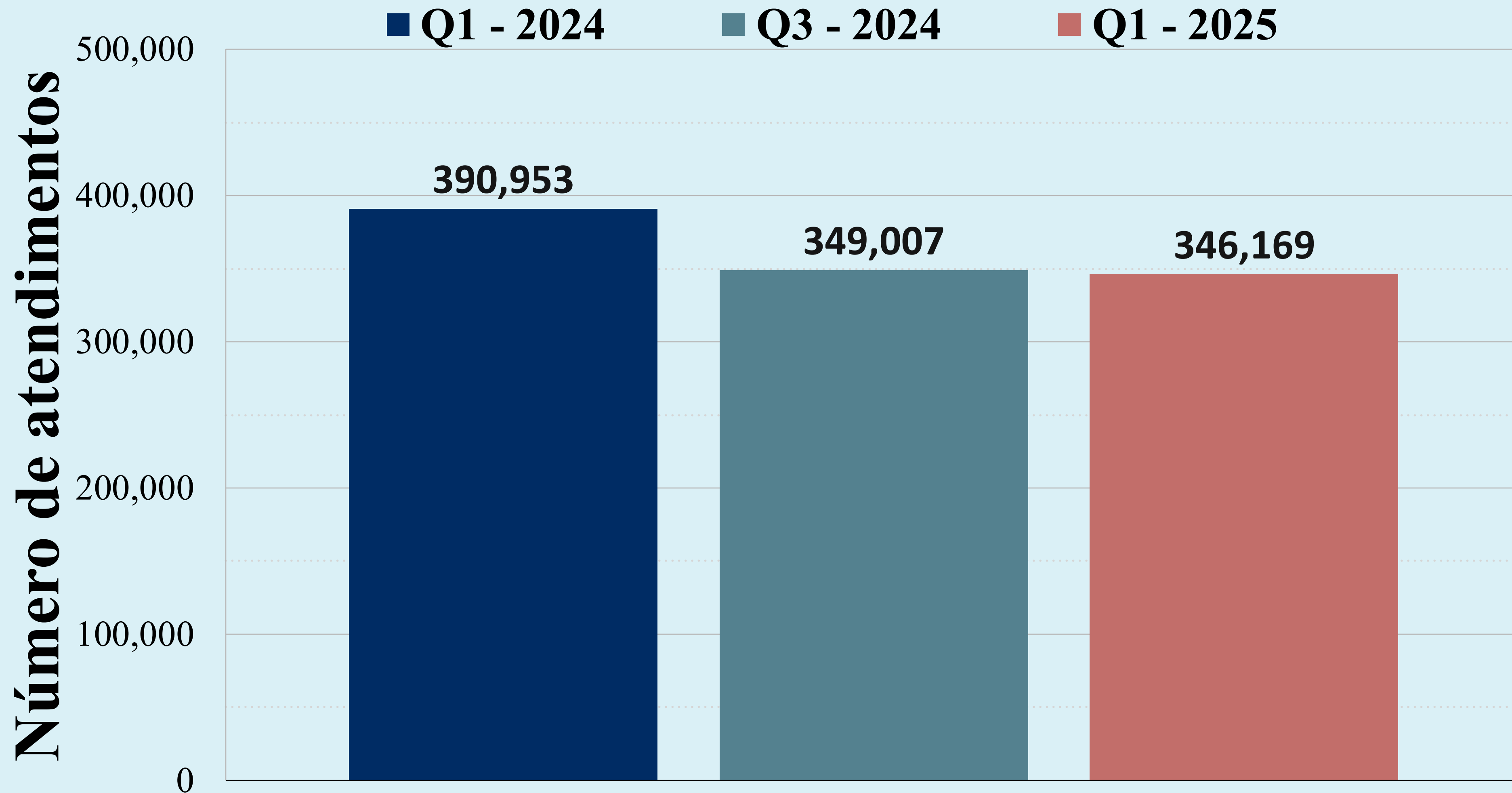
Objetivo Nº2.20 - Implantar soluções para o atendimento dos usuários da saúde mental em situações decorrentes de crise que demandam internação

Descrição da Meta	Indicador	Linha de Base do indicador			Meta (quadrienal) Plano 2022 - 2025	PAS Meta programada para 2025	Comparativo Quadrimestres (RDQA)			Porcentagem da meta alcançada
		Valor	Ano	Unidade de Medida			1º Quadri 2024	3º Quadri 2024	1º Quadri 2025	
Habilitar uma unidade de CAPS 3 no município de Piracicaba	Número de CAPS 3 habilitados	-	-	Número	1	1	0	0	0	0%

A black and white photograph of a suspension bridge over a river. The bridge has a tall metal tower and cables. In the background, there is a large building with a classical facade. The scene is set in a natural, hilly environment with trees and a cloudy sky.

**5. DEPARTAMENTO DE**  
**ASSISTÊNCIA**  
**FARMACÊUTICA - DAF**

# ATENDIMENTOS - FARMÁCIAS



O número de atendimentos apresentado representa apenas as dispensações, não contabilizando outros atendimentos como data incorreta para retirada de medicamentos, prescrição de medicamento não padronizada, medicamentos em falta, etc.

Sendo assim, há subnotificação dos atendimentos farmacêuticos, dado que são contabilizados pelo sistema apenas os atendimentos relacionados a dispensação.

Comparativo - Quadrimestres



# NOVOS PROJETOS - FARMÁCIAS

**Capacitações** Retomada das capacitações das equipes, visando implantar o cuidado farmacêutico no município

**Alto Custo**

Novo projeto, buscando implantar melhorias na farmácia de alto custo

# 6. CENTRO DE VIGILÂNCIA EM SAÚDE - CEVISA



# DIRETRIZ Nº 1 - PROMOÇÃO, PREVENÇÃO E PROTEÇÃO À SAÚDE

Objetivo Nº1.1 - Estabelecer estratégias, inclusive intersetoriais, para garantir a cobertura vacinal mínima preconizada, prioritariamente aos menores de dois anos, de acordo com o Programa Nacional de Imunização.

Descrição da Meta	Indicador	Linha de Base do indicador			Meta (quadrienal) Plano 2022 - 2025	PAS Meta programada para 2025	Comparativo Quadrimestres (RDQA)			Porcentagem da meta alcançada
		Valor	Ano	Unidade de Medida			1º Quadri 2024	3º Quadri 2024	1º Quadri 2025	
Proporção de vacinas do Calendário Básico de Vacinação da Criança com coberturas vacinais alcançadas	Proporção de vacinas selecionadas do Calendário Nacional de Vacinação para crianças menores de dois anos de idade - Pentavalente 3ª dose, Pneumocócica 10-valente 2ª dose, Poliomielite 3ª dose e Tríplice viral 1ª dose - com cobertura vacinal preconizada	75%	-	Proporção	75%	75%	0%	0%	100%*	100%

\*Dados de janeiro a fevereiro/2025 (meta 95%): Pentavalente= 104,05%; Poliomielite= 103,77%; Pneumocócica= 96,79%; Tríplice viral= 114,25%.  
Para atingir a meta, é necessário que três vacinas alcancem a cobertura vacinal de 95%.

# DIRETRIZ Nº 1 - PROMOÇÃO, PREVENÇÃO E PROTEÇÃO À SAÚDE

Objetivo Nº1.4 - Intensificar as ações de controle das Arboviroses (como exemplo: dengue, febre maculosa), com principal enfoque nas áreas que apresentam maiores condições de proliferação do vetor, sempre em conjunto com a rede de Atenção Básica, com destaque para as ações em parceria com as Unidades de Saúde da Família.

Descrição da Meta	Indicador	Linha de Base do indicador			Meta (quadrienal) Plano 2022 - 2025	PAS Meta programada para 2025	Comparativo Quadrimestres (RDQA)			Porcentagem da meta alcançada
		Valor	Ano	Unidade de Medida			1º Quadri 2024	3º Quadri 2024	1º Quadri 2025	
Número de ciclos que atingiram mínimo de 80% cobertura de imóveis visitados para controle vetorial da dengue.	Número de ciclos que atingiram mínimo de 80% cobertura de imóveis visitados para controle vetorial da dengue	4	2020	Número	4	4	1	1	1*	25%

\* Somaram-se em 2024 o total de 4 ciclos que atingiram o mínimo de 80% de cobertura de imóveis (Q1: 01; Q2: 02; Q3: 01).

# DIRETRIZ Nº 2 - ASSISTÊNCIA E TRATAMENTO

Objetivo Nº2.3 - Manter a Taxa de mortalidade infantil abaixo do preconizado pela OMS e o MS (10/1.000 nascidos vivos).

Descrição da Meta	Indicador	Linha de Base do indicador			Meta (quadrienal) Plano 2022 - 2025	PAS Meta programada para 2025	Comparativo Quadrimestres (RDQA)			Porcentagem da meta alcançada
		Valor	Ano	Unidade de Medida			1º Quadri 2024	3º Quadri 2024	1º Quadri 2025	
Atingir taxa de mortalidade infantil de 9 por mil nascidos vivos	Taxa de mortalidade infantil	9,0	2020	Taxa	9,0	9,0	8,38	11,53	13,83*	0%

\*Valor do 3º Quadrimestre de 2024 atualizado. **Informações provisórias.**

Fonte: SIM/Sinasc - Banco de Dados/Vig. Epidemiológica.

# DIRETRIZ Nº 2 - ASSISTÊNCIA E TRATAMENTO

Objetivo Nº2.4 - Diminuir o número de óbitos maternos no município.

Descrição da Meta	Indicador	Linha de Base do indicador			Meta (quadrienal) Plano 2022 - 2025	PAS Meta programada para 2025	Comparativo Quadrimestres (RDQA)			Porcentagem da meta alcançada
		Valor	Ano	Unidade de Medida			1º Quadri 2024	3º Quadri 2024	1º Quadri 2025	
Manter o nº de óbitos maternos no máximo em 1 ao ano	Número de óbitos maternos em determinado período e local de residência	3	2020	Número	1	1	0	0	0*	100%

\* Valor do 3º Quadrimestre de 2024 atualizado.  
Informações provisórias.

# DIRETRIZ Nº 2 - ASSISTÊNCIA E TRATAMENTO

Objetivo Nº2.6 - Buscar a cura de pelo menos 90% dos casos novos de hanseníase diagnosticados no município nos anos das coortes.

Descrição da Meta	Indicador	Linha de Base do indicador			Meta (quadrienal) Plano 2022 - 2025	PAS Meta programada para 2025	Comparativo Quadrimestres (RDQA)			Porcentagem da meta alcançada
		Valor	Ano	Unidade de Medida			1º Quadri 2024	3º Quadri 2024	1º Quadri 2025	
Aumentar a proporção de cura nas cortes de casos novos de hanseníase	Proporção de cura dos casos novos de hanseníase diagnosticados nos anos das coortes	90,0	2020	Proporção	90,0	90,0	100,0	100,0	100,0	111%

# DIRETRIZ Nº 2 - ASSISTÊNCIA E TRATAMENTO

Objetivo Nº2.7 - Reduzir sensivelmente o número de casos novos de sífilis congênita em menores de um ano de idade residentes no município

Descrição da Meta	Indicador	Linha de Base do indicador			Meta (quadrienal) Plano 2022 - 2025	PAS Meta programada para 2025	Comparativo Quadrimestres (RDQA)			Porcentagem da meta alcançada
		Valor	Ano	Unidade de Medida			1º Quadri 2024	3º Quadri 2024	1º Quadri 2025	
Diminuir o número de casos novos de Sífilis Congênita em menores de um ano de idade	Número de casos novos de sífilis congênita em menores de um ano de idade	3	2020	Número	3	3	1	1	0	100%

# DIRETRIZ Nº 2 - ASSISTÊNCIA E TRATAMENTO

Objetivo Nº2.8 - Manter em zero o registro de novos casos de AIDS em menores de 5 anos residentes no município

Descrição da Meta	Indicador	Linha de Base do indicador			Meta (quadrienal) Plano 2022 - 2025	PAS Meta programada para 2025	Comparativo Quadrimestres (RDQA)			Porcentagem da meta alcançada
		Valor	Ano	Unidade de Medida			1º Quadri 2024	3º Quadri 2024	1º Quadri 2025	
Manter zerado o número de casos novos de AIDS em menores de 5 anos	Número de casos novos de AIDS em menores de 5 anos	0	2020	Número	0	0	0	0	100%	

# DIRETRIZ Nº 3 - VIGILÂNCIA EM SAÚDE

Objetivo Nº3.1 - Manter a investigação da totalidade dos óbitos de mulheres em idade fértil (10 a 49 anos) residentes no município

Descrição da Meta	Indicador	Linha de Base do indicador			Meta (quadrienal) Plano 2022 - 2025	PAS Meta programada para 2025	Comparativo Quadrimestres (RDQA)			Porcentagem da meta alcançada
		Valor	Ano	Unidade de Medida			1º Quadri 2024	3º Quadri 2024	1º Quadri 2025	
Investigar 100% dos óbitos de mulheres em idade fértil	Proporção de mulheres em idade fértil investigadas	-	2020	Proporção	100,0	100,0	100,0	100,0	100%	

Fonte: SIM Federal - Banco de Dados/Vig. Epidemiológica.

# DIRETRIZ Nº 3 - VIGILÂNCIA EM SAÚDE

Objetivo Nº3.2 - Aumentar a proporção de registro de óbitos com causa básica definida.

Descrição da Meta	Indicador	Linha de Base do indicador			Meta (quadrienal) Plano 2022 - 2025	PAS Meta programada para 2025	Comparativo Quadrimestres (RDQA)			Porcentagem da meta alcançada
		Valor	Ano	Unidade de Medida			1º Quadri 2024	3º Quadri 2024	1º Quadri 2025	
Investigar 100% dos casos de óbitos em Piracicaba	Proporção de registro de óbitos com causa básica definida	-	-	Proporção	80,0	80,0	90,32	95,37	90	112,5%*

\* Valor do 3º Quadrimestre de 2024 atualizado: 95,37. Valor do 2º Quadrimestre de 2024 atualizado: 92,10.

Informações provisórias. - óbitos em período de investigação.

Fonte: SIM - Banco de Dados/Vig. Epidemiológica.

# DIRETRIZ Nº 3 - VIGILÂNCIA EM SAÚDE

Objetivo Nº3.3 - Encerrar de forma oportuna os casos de Doenças de Notificação Compulsória Imediata (DNCI) em até 60 dias após notificação

Descrição da Meta	Indicador	Linha de Base do indicador			Meta (quadrienal) Plano 2022 - 2025	PAS Meta programada para 2025	Comparativo Quadrimestres (RDQA)			Porcentagem da meta alcançada
		Valor	Ano	Unidade de Medida			1º Quadri 2024	3º Quadri 2024	1º Quadri 2025	
Investigar adequadamente os casos notificados de DNCI	Investigação dos casos de DNCI	-	-	Percentual	80%	80%	98%	98,6%	91%	113,75%

# DIRETRIZ Nº 3 - VIGILÂNCIA EM SAÚDE

Objetivo Nº3.4 - Manter e aprimorar o monitoramento da qualidade da água para consumo humano quanto aos parâmetros: coliformes totais, cloro residual livre e turbidez.

Descrição da Meta	Indicador	Linha de Base do indicador			Meta (quadrienal) Plano 2022 - 2025	PAS Meta programada para 2025	Comparativo Quadrimestres (RDQA)			Porcentagem da meta alcançada
		Valor	Ano	Unidade de Medida			1º Quadri 2024	3º Quadri 2024	1º Quadri 2025	
Garantir as análises realizadas em amostras de água para consumo humano quanto aos parâmetros coliformes totais, cloro residual livre e turbidez	Proporção das análises das amostras de água para consumo humano	-	2020	Proporção	100,0	100,0	100,0	100,0	105%	



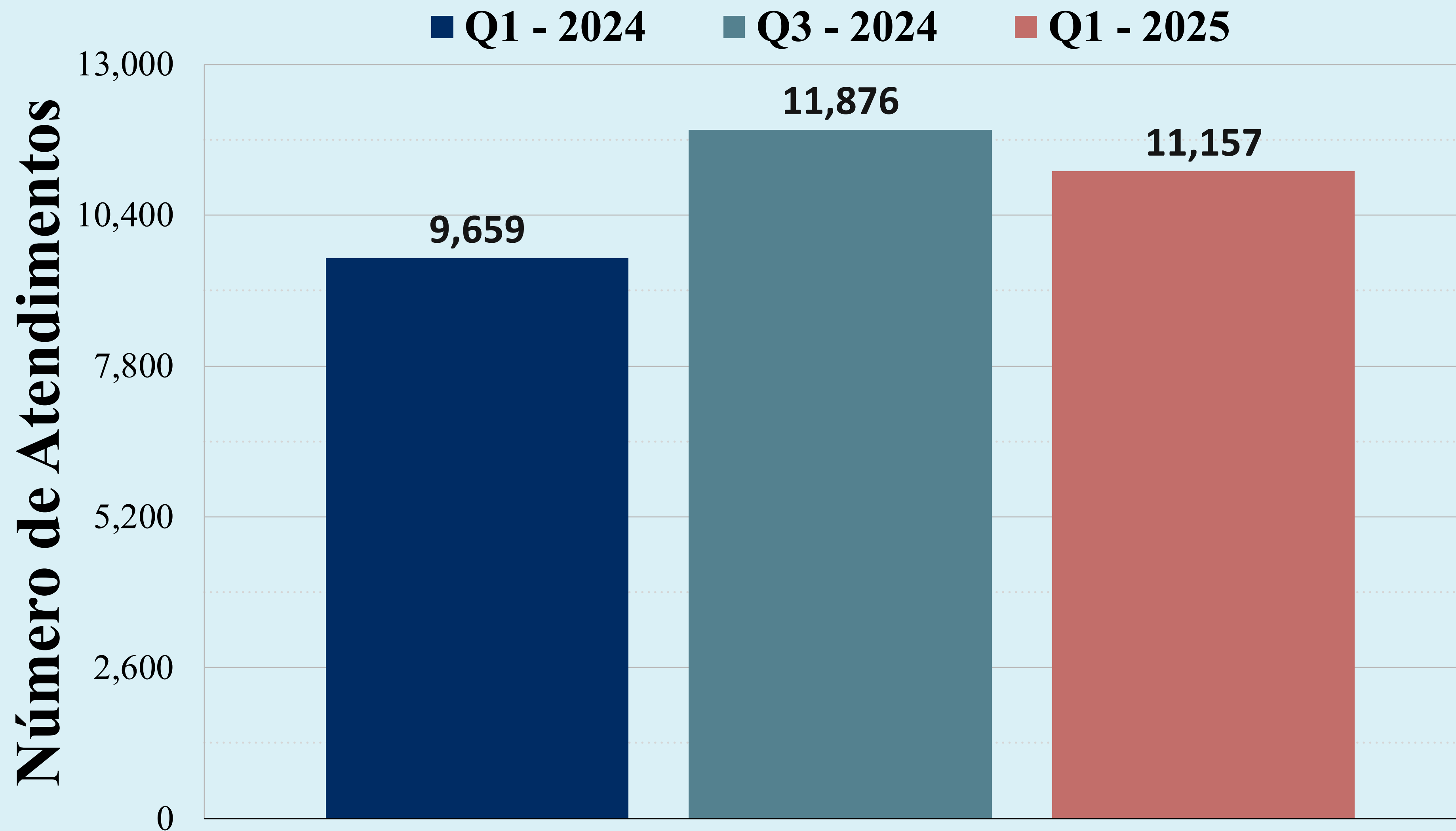
Objetivo Nº3.5 - Aumentar a proporção de preenchimento do campo "ocupação" nas notificações de agravos relacionados ao trabalho.

Descrição da Meta	Indicador	Linha de Base do indicador			Meta (quadrienal) Plano 2022 - 2025	PAS Meta programada para 2025	Comparativo Quadrimestres (RDQA)			Porcentagem da meta alcançada
		Valor	Ano	Unidade de Medida			1º Quadri 2024	3º Quadri 2024	1º Quadri 2025	
Garantir o preenchimento do campo ocupação nas notificações de agravos relacionados ao trabalho	Proporção de preenchimento do campo ocupação nas notificações de agravos relacionados ao trabalho	-	2020	Proporção	100,0	100,0	100,0	100,0	100,0	100%

# 7. URGÊNCIA E EMERGÊNCIA



# SAMU - OCORRÊNCIAS



Aumento de **14%** em relação ao primeiro quadrimestre de 2024

Comparativo - Quadrimestres

# ATENDIMENTO MÉDICO - UPAS



<b>ATENDIMENTOS MÉDICOS - UNIDADES DE PRONTO ATENDIMENTO</b>			
<b>Unidade</b>	<b>Q1 - 2024</b>	<b>Q3 - 2024</b>	<b>Q1 - 2025</b>
<b>COT - Centro de Ortopedia e Traumatologia</b>	<b>30.024</b>	<b>30.030</b>	<b>32.147</b>
<b>UPA Piracicamirim</b>	<b>61.516</b>	<b>45.201</b>	<b>56.374</b>
<b>UPA Vila Cristina (OSS)</b>	<b>67.348</b>	<b>72.170</b>	<b>71.255</b>
<b>UPA Vila Rezende</b>	<b>51.341</b>	<b>32.546</b>	<b>40.970</b>
<b>UPA Vila Sônia (OSS)</b>	<b>53.189</b>	<b>47.853</b>	<b>48.222</b>
<b>SAMU - Ocorrências</b>	<b>9.659</b>	<b>11.876</b>	<b>11.157</b>
<b>TOTAL</b>	<b>273.077</b>	<b>239.676</b>	<b>260.125</b>

Fonte: SISS.

# 8. ADMINISTRAÇÃO E MANUTENÇÃO

# DIRETRIZ Nº 1 - PROMOÇÃO, PREVENÇÃO E PROTEÇÃO À SAÚDE

Objetivo Nº1.6 - Capacitar profissionais para identificar sinais e/ou comportamentos suspeitos em vítimas de violência, fortalecendo a importância da denúncia e acolhimento desses casos

Descrição da Meta	Indicador	Linha de Base do indicador			Meta (quadrienal) Plano 2022 - 2025	PAS Meta programada para 2025	Comparativo Quadrimestres (RDQA)			Porcentagem da meta alcançada
		Valor	Ano	Unidade de Medida			1º Quadri 2024	3º Quadri 2024	1º Quadri 2025	
Capacitação de profissionais da saúde para identificar sinais e/ou comportamentos suspeitos em vítimas de violência, fortalecendo a importância da denúncia e acolhimento desses casos	Percentual de profissionais capacitados	-	-	Percentual	100%	100%	0%	100%*	100%	111%*

\*Treinamento sobre o tema realizado no dia **10/05/2024** (início do 2º Quadrimestre), com 121 servidores (ao menos um por unidade) capacitados para serem multiplicadores. Em abril de 2025, 73 servidores foram capacitados para multiplicar os conhecimentos em reunião de equipe, com mais 2 capacitações programadas para o segundo semestre.

# DIRETRIZ Nº 1 - PROMOÇÃO, PREVENÇÃO E PROTEÇÃO À SAÚDE

Objetivo Nº1.14 - Estabelecer estratégias intersetoriais para incentivar e ampliar a participação e controle social

Descrição da Meta	Indicador	Linha de Base do indicador			Meta (quadrienal) Plano 2022 - 2025	PAS Meta programada para 2025	Comparativo Quadrimestres (RDQA)			Porcentagem da meta alcançada
		Valor	Ano	Unidade de Medida			1º Quadri 2024	3º Quadri 2024	1º Quadri 2025	
Reestruturar as comissões de saúde nas unidades de saúde	Percentual de comissões de saúde na rede de atenção à saúde	-	-	Percentual	85%	85%	30%	30%	32%*	37,5%*

\*Atualmente contamos com 14 comissões locais ativas. Foi formada comissão do Conselho Municipal de Saúde com objetivo de regularizar as demais comissões locais, com 10 eleições previstas para o mês de junho de 2025.

# DIRETRIZ Nº 2 - ASSISTÊNCIA E TRATAMENTO

Objetivo Nº2.23 - Disponibilizar transporte adaptado para pessoas com deficiência, para acesso à rede primária

Descrição da Meta	Indicador	Linha de Base do indicador			Meta (quadrienal) Plano 2022 - 2025	PAS Meta programada para 2025	Comparativo Quadrimestres (RDQA)			Porcentagem da meta alcançada
		Valor	Ano	Unidade de Medida			1º Quadri 2024	3º Quadri 2024	1º Quadri 2025	
Aquisição de veículos necessários na saúde	Número de veículos acessíveis adquiridos	-	-	Número	2	2	1	1	1	50%

# DIRETRIZ Nº 4 - DESENVOLVIMENTO HUMANO E INSTITUCIONAL

Objetivo Nº4.2 - Implantar e incentivar Programa de Educação Continuada para a Qualificação permanente e sistemática dos profissionais das equipes da rede de saúde bem como da rede de apoio

Descrição da Meta	Indicador	Linha de Base do indicador			Meta (quadrienal) Plano 2022 - 2025	PAS Meta programada para 2025	Comparativo Quadrimestres (RDQA)			Porcentagem da meta alcançada
		Valor	Ano	Unidade de Medida			1º Quadri 2024	3º Quadri 2024	1º Quadri 2025	
Criar Núcleo de Educação Permanente no município	Criação de Núcleo	-	-	Número	1	1	1	1	100%	

Criado o Núcleo Integrado de Gestão do Trabalho e Educação Permanente em Saúde (NIGeTES) – Portaria SMS Nº 038/2024

# DIRETRIZ Nº 4 - DESENVOLVIMENTO HUMANO E INSTITUCIONAL

Objetivo Nº4.3 - Estabelecer sistema de manutenção e melhoria das edificações que abrigam as unidade da rede municipal de saúde

Descrição da Meta	Indicador	Linha de Base do indicador			Meta (quadrienal) Plano 2022 - 2025	PAS Meta programada para 2025	Comparativo Quadrimestres (RDQA)			Porcentagem da meta alcançada
		Valor	Ano	Unidade de Medida			1º Quadri 2024	3º Quadri 2024	1º Quadri 2025	
Criar Departamento de Serviços e Manutenção	Número de Departamentos de Serviços e Manutenção	-	-	Número	1	1	0	0	1*	100%

Criado no organograma a Divisão de Manutenção.

# DIRETRIZ Nº 4 - DESENVOLVIMENTO HUMANO E INSTITUCIONAL

Objetivo Nº4.5 - Reposição de profissionais das equipes para o pleno funcionamento da rede em períodos de férias, licenças médicas e das demais ausências permanentes e temporárias

Descrição da Meta	Indicador	Linha de Base do indicador			Meta (quadrienal) Plano 2022 - 2025	PAS Meta programada para 2025	Comparativo Quadrimestres (RDQA)			Porcentagem da meta alcançada
		Valor	Ano	Unidade de Medida			1º Quadri 2024	3º Quadri 2024	1º Quadri 2025	
Manter a funcionalidade dos serviços de saúde aos absenteísmos funcionais	Percentual de funcionários trabalhando nas unidades da rede de atenção à saúde	-	-	Percentual	90%	90%	70%	70%	70%	87,5%

# DIRETRIZ Nº 4 - DESENVOLVIMENTO HUMANO E INSTITUCIONAL

Objetivo Nº4.6 - Criar canais que facilitem a comunicação entre os serviços de saúde bem como realizar processo de integração entre os diferentes serviços, sendo esse um processo contínuo e permanente, possibilitando conhecimento de rede ampliada

Descrição da Meta	Indicador	Linha de Base do indicador			Meta (quadrienal) Plano 2022 - 2025	PAS Meta programada para 2025	Comparativo Quadrimestres (RDQA)			Porcentagem da meta alcançada
		Valor	Ano	Unidade de Medida			1º Quadri 2024	3º Quadri 2024	1º Quadri 2025	
Adotar sistema de informação de comunicação entre unidades de saúde	Implantação de um sistema de informação	-	-	Número	1	1	1	1	100%	

# DIRETRIZ Nº 4 - DESENVOLVIMENTO HUMANO E INSTITUCIONAL

Objetivo Nº4.7 - Criar estrutura organizacional estabelecendo a linha de mando da Secretaria de Saúde compreendendo todos os níveis de complexidade

Descrição da Meta	Indicador	Linha de Base do indicador			Meta (quadrienal) Plano 2022 - 2025	PAS Meta programada para 2025	Comparativo Quadrimestres (RDQA)			Porcentagem da meta alcançada
		Valor	Ano	Unidade de Medida			1º Quadri 2024	3º Quadri 2024	1º Quadri 2025	
Aprovar estrutura organizacional da saúde em todos os níveis de atenção	Implantação e aprovação da estrutura organizacional da Secretaria de Saúde	-	-	Número	1	1	0	0	1*	100%

\* Aprovado por Lei Complementar, publicizado no DOM em 03/01/2025.

# DIRETRIZ Nº 4 - DESENVOLVIMENTO HUMANO E INSTITUCIONAL

## Objetivo Nº4.8 - Criação de um Serviço de Atendimento Cidadão para o SUS

Descrição da Meta	Indicador	Linha de Base do indicador			Meta (quadrienal) Plano 2022 - 2025	PAS Meta programada para 2025	Comparativo Quadrimestres (RDQA)			Porcentagem da meta alcançada
		Valor	Ano	Unidade de Medida			1º Quadri 2024	3º Quadri 2024	1º Quadri 2025	
Criação de um serviço de ouvidoria na saúde	Implantação de um serviço de ouvidoria	-	-	Número	1	1	0	0	0*	0%

\* Projeto de Lei sendo elaborado pela Procuradoria Geral.

# DIRETRIZ Nº 4 - DESENVOLVIMENTO HUMANO E INSTITUCIONAL

Objetivo Nº4.10 - Criar um núcleo de licitações para compras de equipamentos e mobiliários, insumos e serviços necessários ao bom funcionamento da rede de serviços de saúde para o atendimento aos usuários

Descrição da Meta	Indicador	Linha de Base do indicador			Meta (quadrienal) Plano 2022 - 2025	PAS Meta programada para 2025	Comparativo Quadrimestres (RDQA)			Porcentagem da meta alcançada
		Valor	Ano	Unidade de Medida			1º Quadri 2024	3º Quadri 2024	1º Quadri 2025	
Criar um núcleo de licitações para compras dentro da Secretaria de Saúde	Criação do núcleo de licitações na Secretaria de Saúde	-	-	Número	1	1	0	0	0*	0%

\*Criado em maio/2025 com a junção do Departamento de Compras de Serviços e o de Compras de Materiais e Medicamentos.

# DIRETRIZ Nº 4 - DESENVOLVIMENTO HUMANO E INSTITUCIONAL

Objetivo Nº4.14 - Criar e aprovar plano de cargos e carreiras para a Secretaria de Saúde

Descrição da Meta	Indicador	Linha de Base do indicador			Meta (quadrienal) Plano 2022 - 2025	PAS Meta programada para 2025	Comparativo Quadrimestres (RDQA)			Porcentagem da meta alcançada
		Valor	Ano	Unidade de Medida			1º Quadri 2024	3º Quadri 2024	1º Quadri 2025	
Aprovação do plano de cargos e carreira para a Secretaria Municipal de Saúde	Aprovação do plano de cargos e carreira para a Secretaria Municipal de Saúde	-	-	Número	1	1	0	0	0	0%

# DIRETRIZ Nº 4 - DESENVOLVIMENTO HUMANO E INSTITUCIONAL

Objetivo Nº4.15 - Melhorar a qualidade de acessibilidade à rede de internet em toda rede de saúde

Descrição da Meta	Indicador	Linha de Base do indicador			Meta (quadrienal) Plano 2022 - 2025	PAS Meta programada para 2025	Comparativo Quadrimestres (RDQA)			Porcentagem da meta alcançada
		Valor	Ano	Unidade de Medida			1º Quadri 2024	3º Quadri 2024	1º Quadri 2025	
Garantia do acesso à internet de qualidade em todos os serviços de saúde por 24 horas	Funcionamento ininterrupto do serviço de internet de qualidade nas unidades de saúde	-	-	Percentual	95%	95%	99%	99%	99%*	100%

\*Em processo de finalização da expansão da cobertura de fibra ótica para todas as Unidades de Saúde.

# DIRETRIZ Nº 4 - DESENVOLVIMENTO HUMANO E INSTITUCIONAL

Objetivo Nº4.16 - Criar o cargo de serviço social e educação física, no quadro de funcionários da Secretaria Municipal de Saúde, em conformidade com a Resolução 287/98

Descrição da Meta	Indicador	Linha de Base do indicador			Meta (quadrienal) Plano 2022 - 2025	PAS Meta programada para 2025	Comparativo Quadrimestres (RDQA)			Porcentagem da meta alcançada
		Valor	Ano	Unidade de Medida			1º Quadri 2024	3º Quadri 2024	1º Quadri 2025	
Criar 15 cargos de Assistente Social e Educadores Físicos	Criação de Cargos de Assistente Social e Educador Físico na Saúde	-	-	Número	15	15	0	0	0*	0%

\*Atualmente estão vinculados 21 Assistentes Sociais à Secretaria Municipal de Saúde de Piracicaba



## Reformas Finalizadas

UBS CECAP

UBS Planalto

USF Algodal

USF Artemis

USF Eldorado II

USF Monte Líbano

USF Santa Fé

USF Tupi

## Em Andamento

USF CECAP

USF Mário Dedini II

USF Jaraguá I

USF Serra Verde

UBS Piracicamirim

Farmácia CECAP

## Em Tramitação

UBS Paulicéia

USF Santana

## Aguardando Liberação

UBS Esplanada

UBS Vila Cristina

USF Kobayat Líbano

USF Jardim Vitória

USF São José

# DÚVIDAS, INFORMAÇÕES OU SUGESTÕES

E-mail: [saude\\_piraconselho@yahoo.com.br](mailto:saude_piraconselho@yahoo.com.br)

Telefone: (19) 3402-7008

## Secretaria Municipal de Saúde

CNPJ: 11.197.489/0001-50 (FMS)

Endereço: Av. Antônio Correa Barbosa, 2233

CEP: 13400-900

Telefone: (19) 3403-1210

E-mail: [sems@piracicaba.sp.gov.br](mailto:sems@piracicaba.sp.gov.br)