



AUDIÊNCIA PÚBLICA

FUNDO MUNICIPAL DE SAÚDE
2025

PIRACICABA/SP

AUDIÊNCIA PÚBLICA NO DIÁRIO OFICIAL E NA MÍDIA

SECRETARIA MUNICIPAL DE SAÚDE

AUDIÊNCIA PÚBLICA Prestação de Contas

A Secretaria Municipal de Saúde de Piracicaba convida a população para participar no dia 24/02/2026, a partir das 19 horas, da Audiência Pública de Prestação de Contas do Fundo Municipal de Saúde, referente ao 3º quadrimestre de 2025, que será realizada presencialmente na Câmara Municipal de Piracicaba (Sala de Reuniões / Prédio Anexo / Segundo Andar), Rua São José, nº 547 - Centro. O Conselho Municipal de Saúde está à disposição para esclarecer quaisquer dúvidas através do e-mail: saude_piraconselho@yahoo.com.br ou telefone (19) 99666-6209.

Piracicaba, 04 de fevereiro de 2026.

Agenor Fusco dos Santos
Gestor de Recursos Financeiros
Secretaria Municipal de Saúde



PREFEITURA DO MUNICÍPIO DE PIRACICABA Secretaria Municipal de Saúde

AUDIÊNCIA PÚBLICA

Prestação de Contas - A Secretaria Municipal de Saúde de Piracicaba convida a população para participar no dia 24/02/2026, a partir das 19 horas, da Audiência Pública de Prestação de Contas do Fundo Municipal de Saúde, referente ao 3º quadrimestre de 2025, que será realizada presencialmente na Câmara Municipal de Piracicaba (Sala de Reuniões / Prédio Anexo / Segundo Andar), Rua São José, nº 547 - Centro. O Conselho Municipal de Saúde está à disposição para esclarecer quaisquer dúvidas através do e-mail: saude_piraconselho@yahoo.com.br ou telefone (19) 99666-6209.

Piracicaba, 04 de fevereiro de 2026.

Agenor Fusco dos Santos - Gestor de Recursos Financeiros - Secretaria Municipal de Saúde

AVANÇOS EM 2025!

IMPLANON

Aplicativo PiraSUS + Tele Medicina

Próteses Dentárias

Exames laboratoriais - Demanda Espontânea

Raio-X - Demanda Espontânea a partir de 02/03

Desburocratização do T2

Filas de cardiologia **zeradas**

Índice

1. Finanças

2. Administração e Manutenção (NAA)

3. Departamento de Atenção Básica (DAB) e Saúde Bucal (SB)

4. Atenção Especializada em Saúde

5. Rede de Apoio Psicossocial (RAPS)

6. Departamento de Assistência Farmacêutica (DAF)

7. Centro de Vigilância em Saúde (CEVISA)

8. Urgência e Emergência

1. Finanças



APLICAÇÃO EM AÇÕES E SERVIÇOS PÚBLICOS DE SAÚDE (ASPS)

Receitas Correntes Líquidas (RCL)		
Receita Tributária Municipal (IPTU/ISS/IR/ITBI)	R\$	836.985.126,02
Participação na Receita da União (FPM/ITR)	R\$	144.707.165,67
Participação na Receita do Estado (ICMS/IPVA/IPI)	R\$	978.359.935,99
Total das Receitas Correntes Líquidas (RCL) (A)	R\$	1.960.052.227,68
Despesas Liquidadas em ASPS		
Despesas Liquidadas em ASPS de RCL (B)	R\$	422.328.973,73
Despesas Liquidadas em ASPS de Receitas Adicionais	R\$	363.637.186,92
Total das Despesas Liquidadas em ASPS	R\$	785.966.160,65
Percentual de ASPS sobre a RCL* (B/A)		21,55%

→ **R\$ 1,96 B**

→ **R\$ 422,3 M**

→ **21,55%** ↑

*PERCENTUAL OBRIGATÓRIO MÍNIMO DE 15%, CONFORME EMENDA CONSTITUCIONAL Nº 29 DE 2000 E LEI COMPLEMENTAR FEDERAL Nº 141 de 2012

DESPESAS LIQUIDADAS – FONTE DE RECURSOS MUNICIPAIS

Natureza Despesa	Rec. Municipal	%
ÁGUA	1.774.733,34	0,42%
AUXÍLIO FINANCEIRO	2.162.912,12	0,51%
CONSÓRCIO	6.838.185,98	1,62%
CONVÊNIOS	110.098.101,02	26,07%
DESPESAS EXERC. ANTERIOR	0,00	0,00%
DIÁRIAS	345.032,52	0,08%
ENCARGOS FOLHA	32.034.024,06	7,59%
EQUIPAMENTOS	4.586.256,02	1,09%
HORA EXTRA	12.065.235,18	2,86%
INDENIZAÇÃO / RESTITUIÇÃO	173.954,20	0,04%
MAT. DISTRIB. GRATUÍTA	1.199.320,00	0,28%
MATERIAL CONSUMO	17.717.587,67	4,20%
OBRAS	0,00	0,00%
OBRIGAÇÕES TRIBUTARIAS E CONTRIB.	151,73	0,00%
PASSAG. DESP. LOCOMOÇÃO	251.287,87	0,06%
SALÁRIOS	203.470.327,08	48,18%
SERVIÇO PESSOA FÍSICA	474.620,34	0,11%
SERVIÇOS DE LIMPEZA E CONSERVAÇÃO	9.510.480,02	2,25%
SERVIÇOS P.J.	13.295.378,51	3,15%
SERVIÇOS T.I. E COMUNICAÇÃO	5.522.264,34	1,31%
SUBVENÇÕES SOCIAIS	809.121,73	0,19%
TABELA SUS PAULISTA	0,00	0,00%
TOTAL	422.328.973,73	100%

→ **R\$ 110,1 M** **26,1%**

→ **R\$ 203,5 M** **48,2%**

→ **R\$ 422,3 M** **100%**

DESPESAS LIQUIDADAS – FONTE DE RECURSOS ESTADUAIS

Natureza Despesa	Rec. Estadual	%
ÁGUA	0,00	0,00%
AUXÍLIO FINANCEIRO	0,00	0,00%
CONSÓRCIO	38.150.706,44	28,86%
CONVÊNIOS	227.520,00	0,17%
DESPESAS EXERC. ANTERIOR	0,00	0,00%
DIÁRIAS	0,00	0,00%
ENCARGOS FOLHA	0,00	0,00%
EQUIPAMENTOS	210.938,72	0,16%
HORA EXTRA	0,00	0,00%
INDENIZAÇÃO / RESTITUIÇÃO	0,00	0,00%
MAT. DISTRIB. GRATUÍTA	0,00	0,00%
MATERIAL CONSUMO	2.036.730,81	1,54%
OBRAS	1.179.654,07	0,89%
OBRIGAÇÕES TRIBUTARIAS E CONTRIB.	0,00	0,00%
PASSAG. DESP. LOCOMOÇÃO	0,00	0,00%
SALÁRIOS	0,00	0,00%
SERVIÇO PESSOA FÍSICA	0,00	0,00%
SERVIÇOS DE LIMPEZA E CONSERVAÇÃO	0,00	0,00%
SERVIÇOS P.J.	4.951.473,81	3,75%
SERVIÇOS T.I. E COMUNICAÇÃO	0,00	0,00%
SUBVENÇÕES SOCIAIS	0,00	0,00%
TABELA SUS PAULISTA	85.447.238,53	64,63%
TOTAL	132.204.262,38	100%

→ **R\$ 38,2 M** **28,9%**

→ **R\$ 85,5 M** **64,6%**

→ **R\$ 132,2 M** **100%**

DESPESAS LIQUIDADAS – FONTE DE RECURSOS FEDERAIS

Natureza Despesa	Rec. Federal	%
ÁGUA	0,00	0,00%
AUXÍLIO FINANCEIRO	0,00	0,00%
CONSÓRCIO	8.909.327,55	3,87%
CONVÊNIOS	138.493.389,57	60,23%
DESPESAS EXERC. ANTERIOR	18.200,00	0,01%
DIÁRIAS	0,00	0,00%
ENCARGOS FOLHA	0,00	0,00%
EQUIPAMENTOS	2.389.974,44	1,04%
HORA EXTRA	0,00	0,00%
INDENIZAÇÃO / RESTITUIÇÃO	0,00	0,00%
MAT. DISTRIB. GRATUÍTA	0,00	0,00%
MATERIAL CONSUMO	18.424.294,35	8,01%
OBRAS	0,00	0,00%
OBRIGAÇÕES TRIBUTARIAS E CONTRIB.	0,00	0,00%
PASSAG. DESP. LOCOMOÇÃO	0,00	0,00%
SALÁRIOS	46.053.703,86	20,03%
SERVIÇO PESSOA FÍSICA	404.631,36	0,18%
SERVIÇOS DE LIMPEZA E CONSERVAÇÃO	5.498.235,81	2,39%
SERVIÇOS P.J.	9.397.177,42	4,09%
SERVIÇOS T.I. E COMUNICAÇÃO	351.695,42	0,15%
SUBVENÇÕES SOCIAIS	0,00	0,00%
TABELA SUS PAULISTA	0,00	0,00%
TOTAL	229.940.629,78	100%

→ **R\$ 138,5 M** **60,2 %**

→ **R\$ 46,1 M** **20 %**

→ **R\$ 229,9 M** **100%**

DESPESAS LIQUIDADAS – OUTRAS FONTES DE RECURSOS

Natureza Despesa	Outras Fontes	%
ÁGUA	0,00	0,00%
AUXÍLIO FINANCEIRO	0,00	0,00%
CONSÓRCIO	0,00	0,00%
CONVÊNIOS	0,00	0,00%
DESPESAS EXERC. ANTERIOR	0,00	0,00%
DIÁRIAS	0,00	0,00%
ENCARGOS FOLHA	0,00	0,00%
EQUIPAMENTOS	0,00	0,00%
HORA EXTRA	0,00	0,00%
INDENIZAÇÃO / RESTITUIÇÃO	0,00	0,00%
MAT. DISTRIB. GRATUÍTA	0,00	0,00%
MATERIAL CONSUMO	175.631,39	11,77%
OBRAS	0,00	0,00%
OBRIGAÇÕES TRIBUTARIAS E CONTRIB.	0,00	0,00%
PASSAG. DESP. LOCOMOÇÃO	0,00	0,00%
SALÁRIOS	0,00	0,00%
SERVIÇO PESSOA FÍSICA	0,00	0,00%
SERVIÇOS DE LIMPEZA E CONSERVAÇÃO	1.017.652,18	68,19%
SERVIÇOS P.J.	247.784,60	16,60%
SERVIÇOS T.I. E COMUNICAÇÃO	51.226,59	3,43%
SUBVENÇÕES SOCIAIS	0,00	0,00%
TABELA SUS PAULISTA	0,00	0,00%
TOTAL	1.492.294,76	100%

→ R\$ 175,6 MIL 11,8%

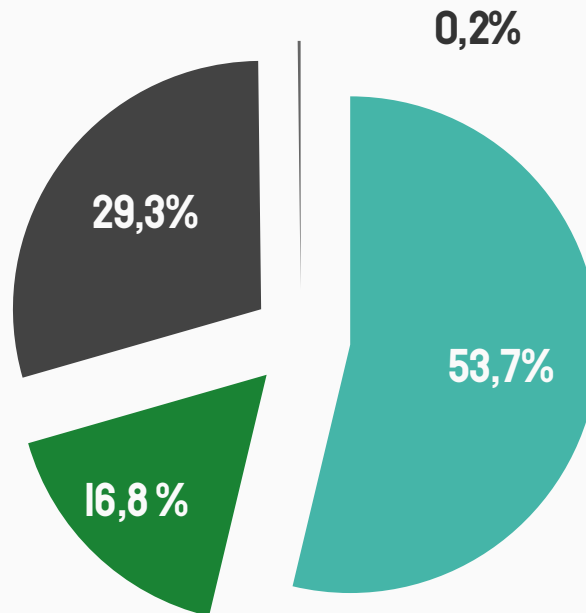
→ R\$ 1,0 M 68,2%

→ R\$ 247,8 MIL 16,6%

→ R\$ 1,5 M 100%

DESPESAS LIQUIDADAS POR FONTES DE RECURSOS

Recurso	Valor
Municipal	422.328.973,73
Estadual	132.204.262,38
Federal	229.940.629,78
Outras Fontes	1.492.294,76
Total	785.966.160,65



RECURSOS FEDERAIS

ATENÇÃO BÁSICA

RECEITA	VALOR
SALDO INICIAL	19.820.665,48
RENDIMENTOS (CEF)	1.791.711,48
CRÉDITO	44.559.157,00
TOTAL RECEITA	66.171.533,96
DESPESAS	VALOR
CONSÓRCIO	599.916,78
CONVÊNIO	1.887.553,57
DESPESAS COM PESSOAL	347.590,78
DESP. EXERCÍCIO ANTERIOR	-
ENCARGOS	1.288.879,06
LOCAÇÃO DE IMÓVEL	417.191,33
MATERIAL DE ENFERMAGEM	3.434.429,69
MATERIAL DE LABORATÓRIO	419.682,51
MATERIAL ODONTOLÓGICO	1.661.729,40
MEDICAMENTOS	596.747,16
OUTROS MATERIAIS	279.314,84
OUTROS SERVIÇOS P.J.	321.957,59
SERVIÇOS DE INFORMÁTICA	131.969,10
SERVIÇOS DE LIMPEZA E CONSERVAÇÃO	4.743.362,96
SERVIÇOS MÉDICOS	8.480,00
TRANSFERÊNCIA	31.545.483,40
TOTAL DESPESAS	47.684.288,17
SALDO	18.487.245,79

→ R\$ 66,2 M

→ R\$ 47,7 M

→ R\$ 18,5 M

RECURSOS FEDERAIS

MÉDIA E ALTA COMPLEXIDADE

RECEITA	VALOR
SALDO INICIAL	38.471.897,85
RENDIMENTOS (CEF)	4.495.751,62
CRÉDITO	166.818.233,07
TOTAL RECEITA	209.785.882,54
DESPESAS	VALOR
CONSÓRCIO	6.621.448,17
CONVÊNIO	124.967.201,16
DESPESAS COM PESSOAL	-
DESP. EXERCÍCIO ANTERIOR	18.101,60
ENCARGOS	583.987,07
LOCAÇÃO DE IMÓVEL	56.461,79
MATERIAL DE ENFERMAGEM	2.673.868,90
MATERIAL DE LABORATÓRIO	4.944.710,12
MATERIAL ODONTOLÓGICO	-
MEDICAMENTOS	1.789.547,12
OUTROS MATERIAIS	2.050.782,91
OUTROS SERVIÇOS P.J.	3.119.337,02
SERVIÇOS DE INFORMÁTICA	-
SERVIÇOS DE LIMPEZA E CONSERVAÇÃO	-
SERVIÇOS MÉDICOS	4.925.299,30
TRANSFERÊNCIA	21.494.906,55
TOTAL DESPESAS	173.245.651,71
SALDO	36.540.230,83

→ **R\$ 209,8 M**

→ **R\$ 173,4 M**

→ **R\$ 36,5 M**

RECURSOS FEDERAIS

ASSISTÊNCIA FARMACÊUTICA

RECEITA	VALOR
SALDO INICIAL	3.078.338,39
RENDIMENTOS	309.887,23
CRÉDITO	7.279.392,18
TOTAL RECEITA	10.667.617,80
DESPESAS	VALOR
CONSÓRCIO	-
CONVÊNIO	-
DESPESAS COM PESSOAL	-
DESP. EXERCÍCIO ANTERIOR	-
ENCARGOS	36.376,99
LOCAÇÃO DE IMÓVEL	-
MATERIAL DE ENFERMAGEM	-
MATERIAL DE LABORATÓRIO	-
MATERIAL ODONTOLÓGICO	-
MEDICAMENTOS	2.995.037,14
OUTROS MATERIAIS	-
OUTROS SERVIÇOS P.J.	-
SERVIÇOS DE INFORMÁTICA	-
SERVIÇOS DE LIMPEZA E CONSERVAÇÃO	-
SERVIÇOS MÉDICOS	-
TRANSFERÊNCIA	3.765.810,18
TOTAL DESPESAS	6.797.224,31
SALDO	3.870.393,49

R\$ 10,7 M

R\$ 6,8 M

R\$ 3,9 M

RECURSOS FEDERAIS

VIGILÂNCIA EM SAÚDE

RECEITA	VALOR
SALDO INICIAL	2.995.201,98
RENDIMENTOS	94.817,42
CRÉDITO	5.751.896,98
TOTAL RECEITA	8.841.916,38
DESPESAS	VALOR
CONSÓRCIO	-
CONVÊNIO	771.000,00
DESPESAS COM PESSOAL	-
DESP. EXERCÍCIO ANTERIOR	-
ENCARGOS	229.000,22
LOCAÇÃO DE IMÓVEL	-
MATERIAL DE ENFERMAGEM	26.999,00
MATERIAL DE LABORATÓRIO	-
MATERIAL ODONTOLÓGICO	-
MEDICAMENTOS	-
OUTROS MATERIAIS	32.788,85
OUTROS SERVIÇOS P.J.	1.309.994,88
SERVIÇOS DE INFORMÁTICA	-
SERVIÇOS DE LIMPEZA E CONSERVAÇÃO	-
SERVIÇOS MÉDICOS	-
TRANSFERÊNCIA	3.198.244,52
TOTAL DESPESAS	5.568.027,47
SALDO	3.273.888,91

R\$ 8,8 M

R\$ 5,6 M

R\$ 3,3 M

RECURSOS FEDERAIS

GESTÃO DO SUS

RECEITA	VALOR
SALDO INICIAL	499.619,24
RENDIMENTOS	12.792,36
CRÉDITO	563.997,48
TOTAL RECEITA	1.076.409,08
DESPESAS	VALOR
CONSÓRCIO	-
CONVÊNIO	-
DESPESAS COM PESSOAL	-
DESP. EXERCÍCIO ANTERIOR	-
ENCARGOS	-
LOCAÇÃO DE IMÓVEL	-
MATERIAL DE ENFERMAGEM	-
MATERIAL DE LABORATÓRIO	-
MATERIAL ODONTOLÓGICO	-
MEDICAMENTOS	-
OUTROS MATERIAIS	-
OUTROS SERVIÇOS P.J.	12.547,80
SERVIÇOS DE INFORMÁTICA	-
SERVIÇOS DE LIMPEZA E CONSERVAÇÃO	-
SERVIÇOS MÉDICOS	-
TRANSFERÊNCIA	538.204,54
TOTAL DESPESAS	550.752,34
SALDO	525.656,74

R\$ 1,1 M

550,6 MIL

R\$ 525,7 MIL

RECURSOS FEDERAIS

COVID-19

RECEITA	COVID-19
SALDO INICIAL	1.362.763,14
RENDIMENTOS	33.179,59
CRÉDITO	906.620,80
TOTAL RECEITA	2.302.563,53
DESPESAS	COVID-19
CONSÓRCIO	-
CONVÊNIO	-
DESPESAS COM PESSOAL	-
DESP. EXERCÍCIO ANTERIOR	-
ENCARGOS	5.895,78
LOCAÇÃO DE IMÓVEL	-
MATERIAL DE ENFERMAGEM	-
MATERIAL DE LABORATÓRIO	23.934,34
MATERIAL ODONTOLÓGICO	-
MEDICAMENTOS	456.578,14
OUTROS MATERIAIS	2.913,66
OUTROS SERVIÇOS P.J.	-
SERVIÇOS DE INFORMÁTICA	-
SERVIÇOS DE LIMPEZA E CONSERVAÇÃO	-
SERVIÇOS MÉDICOS	-
TRANSFERÊNCIA	906.620,80
TOTAL DESPESAS	1.395.942,72
SALDO	906.620,81

R\$ 2,3 M

R\$ 1,4 M

R\$ 906,6 MIL

Lei Complementar nº 217, de 18 de setembro de 2025

Trata do saldo de recursos remanescentes até 2023

Prazo limite em 31/12/25.

RECURSOS FEDERAIS

DIVERSOS

RECEITAS	CONTA INVESTIMENTO	PISO ENFERMAGEM	EMENDAS FEDERAIS	TOTAL
SALDO INICIAL	1.522.995,72	997.432,56	2.649.980,00	5.170.408,28
RENDIMENTOS	120.901,90	49.525,57	731.750,85	902.178,32
CRÉDITO	-	5.300.394,85	17.624.925,00	22.925.319,85
TOTAL RECEITA	1.643.897,62	6.347.352,98	21.006.655,85	28.997.906,45
DESPESAS				
CONSÓRCIO	-	-	1.550.000,00	1.550.000,00
CONVÊNIO	-	-	7.065.532,08	7.065.532,08
ENCARGOS	9.894,26	-	-	9.894,26
EQUIPAMENTOS	953.950,93	-	-	953.950,93
MEDICAMENTOS	46.903,40	-	-	46.903,40
PISO DA ENFERMAGEM	-	5.892.474,96	-	5.892.474,96
TRANSFERÊNCIA	-	139,45	-	139,45
TOTAL DESPESAS	1.010.748,59	5.892.614,41	8.615.532,08	15.518.895,08
SALDO	633.149,03	454.738,57	12.391.123,77	13.479.011,37

→ **R\$ 29 M**

→ **R\$ 15,5 M**

→ **R\$ 13,5 M**

RECURSOS ESTADUAIS

COVID-19

Sem norma autorizativa do Estado de São Paulo para utilização dos saldos.

RECEITAS	VALOR
SALDO INICIAL	2.388.205,02
CRÉDITO	-
RENDIMENTOS	259.107,23
TOTAL RECEITA	2.647.312,25
DESPESAS	VALOR
CONSÓRCIO	-
CONVÊNIO	-
ENCARGOS	-
MATERIAL DE ENFERMAGEM	-
MATERIAL DE LABORATÓRIO	-
MEDICAMENTOS	-
SERVIÇOS P.J.	-
SERVIÇOS MÉDICOS	-
TABELA SUS PAULISTA	-
TRANSFERÊNCIA	-
TOTAL DESPESAS	-
SALDO	2.647.312,25

R\$ 2,6 M

SEM DESPESAS

R\$ 2,6 M

RECURSOS ESTADUAIS

PROGRAMA DE GLICEMIA

RECEITAS	VALOR
SALDO INICIAL	8.409.635,56
CRÉDITO	122.023.236,13
RENDIMENTOS	935.290,87
TOTAL RECEITA	131.368.162,56
DESPESAS	VALOR
CONSÓRCIO	306.904,14
CONVÊNIO	-
ENCARGOS	212.370,23
MATERIAL DE ENFERMAGEM	197.600,00
MATERIAL DE LABORATÓRIO	99,39
MEDICAMENTOS	1.233.002,48
SERVIÇOS P.J.	1.039.141,47
SERVIÇOS MÉDICOS	-
TABELA SUS PAULISTA	56.577.577,21
TRANSFERÊNCIA	62.797.026,27
TOTAL DESPESAS	122.363.721,19
SALDO	9.004.441,37

R\$ 131,4 M

R\$ 122,4 M

R\$ 9,0 M

RECURSOS ESTADUAIS

MEDIC

RECEITAS	VALOR
SALDO INICIAL	1.839.772,78
CRÉDITO	1.014.017,85
RENDIMENTOS	211.990,96
TOTAL RECEITA	3.065.781,59
DESPESAS	VALOR
CONSÓRCIO	-
CONVÊNIO	-
ENCARGOS	7.362,54
MATERIAL DE ENFERMAGEM	-
MATERIAL DE LABORATÓRIO	-
MEDICAMENTOS	615.653,19
SERVIÇOS P.J.	-
SERVIÇOS MÉDICOS	-
TABELA SUS PAULISTA	-
TRANSFERÊNCIA	1.247.978,22
TOTAL DESPESAS	1.870.993,95
SALDO	1.194.787,64

→ R\$ 3,1 M

→ R\$ 1,9 M

→ R\$ 1,2 M

RECURSOS ESTADUAIS

PAB

RECEITAS	VALOR
SALDO INICIAL	6.208.832,33
CRÉDITO	14.635.085,16
RENDIMENTOS	1.090.353,07
TOTAL RECEITA	21.934.270,56
DESPESAS	VALOR
CONSÓRCIO	8.550.000,00
CONVÊNIO	-
ENCARGOS	189.120,13
MATERIAL DE ENFERMAGEM	-
MATERIAL DE LABORATÓRIO	4.699,82
MEDICAMENTOS	779.135,27
SERVIÇOS P.J.	1.701.483,51
SERVIÇOS MÉDICOS	-
TABELA SUS PAULISTA	-
TRANSFERÊNCIA	-
TOTAL DESPESAS	11.224.438,73
SALDO	10.709.831,83

R\$ 21,9 M

R\$ 11,2 M

R\$ 10,7 M

RECURSOS ESTADUAIS

SAÚDE PRISIONAL

RECEITAS	VALOR
SALDO INICIAL	614.993,40
CRÉDITO	1.134.000,00
RENDIMENTOS	104.287,05
TOTAL RECEITA	1.853.280,45
DESPESAS	VALOR
CONSÓRCIO	-
CONVÊNIO	-
ENCARGOS	103.920,00
MATERIAL DE ENFERMAGEM	-
MATERIAL DE LABORATÓRIO	-
MEDICAMENTOS	-
SERVIÇOS P.J.	-
SERVIÇOS MÉDICOS	856.080,00
TABELA SUS PAULISTA	-
TRANSFERÊNCIA	-
TOTAL DESPESAS	960.000,00
SALDO	893.280,45

R\$ 1,9 M

R\$ 960 MIL

R\$ 893,3 MIL

RECURSOS ESTADUAIS

CASA DE APOIO

RECEITAS	VALOR
SALDO INICIAL	120.371,68
CRÉDITO	216.000,00
RENDIMENTOS	14.285,43
TOTAL RECEITA	350.657,11
DESPESAS	VALOR
CONSÓRCIO	-
CONVÊNIO	227.520,00
ENCARGOS	-
MATERIAL DE ENFERMAGEM	-
MATERIAL DE LABORATÓRIO	-
MEDICAMENTOS	-
SERVIÇOS P.J.	-
SERVIÇOS MÉDICOS	-
TABELA SUS PAULISTA	-
TRANSFERÊNCIA	-
TOTAL DESPESAS	227.520,00
SALDO	123.137,11

R\$ 350,6 MIL

R\$ 227,5 MIL

R\$ 123,1 MIL

RECURSOS ESTADUAIS

DIVERSOS

RECEITAS	VIGILÂNCIA EM SAÚDE	CONTAS ESTADUAIS DIVERSAS	TABELA SUS PAULISTA	EMENDAS PARLAMENTARES	TOTAL
SALDO INICIAL	1.034.455,00	346.141,13	349.085,86	26.192.445,97	27.922.127,96
CRÉDITO	3.158.955,25	20.000,00	29.162.017,84	14.631.062,40	46.972.035,49
RENDIMENTOS	184.898,46	40.833,54	219.573,61	2.216.568,21	2.661.873,82
TOTAL RECEITA	4.378.308,71	406.974,67	29.730.677,31	43.040.076,58	77.556.037,27
DESPESAS					
CONSÓRCIO	-	-	-	29.432.398,90	29.432.398,90
ENCARGOS	139.260,32	-	-	304.626,59	443.886,91
EQUIPAMENTOS	-	-	-	356.607,45	356.607,45
MATERIAL DE LABORATÓRIO	-	-	-	2.331,68	2.331,68
OBRAS	-	-	-	3.242.081,48	3.242.081,48
OUTROS SERVIÇOS P.J.	750.195,35	-	-	-	750.195,35
SERVIÇOS MÉDICOS	-	-	-	45.774,09	45.774,09
TABELA SUS PAULISTA	-	-	28.869.661,32	-	28.869.661,32
TRANSFERÊNCIA	618.560,00	-	-	-	618.560,00
TOTAL DESPESAS	1.508.015,67	-	28.869.661,32	33.383.820,19	63.761.497,18
SALDO	2.870.293,04	406.974,67	861.015,99	9.656.256,39	13.794.540,09

→ **R\$ 77,5 M**

→ **R\$ 63,8 M**

→ **R\$ 13,8 M**



OUTROS RECURSOS

RECEITAS	SAMU	OUTROS RECURSOS	TOTAL
SALDO INICIAL	2.259.591,13	2.268.483,09	4.528.074,22
CRÉDITO	563.114,70	238.462,84	801.577,54
RENDIMENTOS	208.513,69	246.055,11	454.568,80
TOTAL RECEITA	3.031.219,52	2.753.001,04	5.784.220,56
DESPESAS			
ENCARGOS	38.841,32	1.144,82	39.986,14
EQUIPAMENTOS	1.462.734,00	-	1.462.734,00
LOCAÇÃO DE MÃO DE OBRA	-	805.980,52	805.980,52
MANUTENÇÃO	219.500,00	9.744,36	229.244,36
OUTROS MATERIAIS	349.168,30	-	349.168,30
OUTROS SERVIÇOS P.J.	307.093,73	8.965,86	316.059,59
SERVIÇOS DE INFORMÁTICA	288.697,02	-	288.697,02
TRANSFERÊNCIA	13.693,50	-	13.693,50
TOTAL DESPESAS	2.679.727,87	825.835,56	3.505.563,43
SALDO	351.491,65	1.927.165,48	2.278.657,13

→ **R\$ 5,8 M**

→ **R\$ 3,5 M**

→ **R\$ 2,3 M**

SANTA CASA DE PIRACICABA - EMENDAS PARLAMENTARES

Parlamentar	Valor	Portaria	Descrição
VICENTINHO	R\$ 200.000,00	7.446/2025	Plantões Médicos
CEZINHA MADUREIRA	R\$ 100.000,00	7.590/2025	Plantões Médicos
MARA GABRILLI	R\$ 250.000,00	7.492/2025	Plantões Médicos
ADRIANA VENTURA	R\$ 500.000,00	7.381/2025	Plantões Médicos
ADILSON BARROSO	R\$ 200.000,00	7.446/2025	Plantões Médicos

HOSPITAL DOS FORNECEDORES DE CANA - EMENDAS PARLAMENTARES

Parlamentar	Valor	Portaria	Descrição
GILBERTO NASCIMENTO	R\$ 200.000,00	7.505/2025	Plantões Materno
CEZINHA MADUREIRA	R\$ 100.000,00	7.544/2025	Plantões Materno
VICENTINHO	R\$ 200.000,00	7.505/2025	Plantões Materno
PAULO BILYNSKYJ	R\$ 2.400.000,00	7.518/2025	Plantões Materno
KIM KATAGUIRI	R\$ 200.000,00	7.505/2025	Plantões Materno
ADILSON BARROSO	R\$ 200.000,00	7.505/2025	Plantões Materno

FUNDO MUNICIPAL DE SAÚDE - EMENDAS PARLAMENTARES

Parlamentar	Valor	Portaria	Descrição
JEFFERSON CAMPOS	R\$ 350.000,00	7.226/2025	Agora Tem Especialistas - OCI
MARA GABRILLI	R\$ 1.000.000,00	7.226/2025	Agora Tem Especialistas - OCI
MARA GABRILLI	R\$ 250.000,00	7.530/2025	Insumos - APS
SAULO PEDROSO	R\$ 300.000,00	7.530/2025	Insumos - APS
GILBERTO NASCIMENTO	R\$ 4.000.000,00	7.501/2025	Insumos - APS
MIGUEL LOMBARDI	R\$ 250.000,00	7.630/2025	Insumos - APS
MARIO FRIAS	R\$ 1.400,000,00	7.518/2025	Livros - Arbovirose
MARIO FRIAS	R\$ 200.000,00	7.440/2025	Custeio - Consórcio

FUNDO MUNICIPAL DE SAÚDE - EMENDAS PARLAMENTARES

Parlamentar	Valor	Portaria	Descrição
JEFFERSON CAMPOS	R\$ 2.000.000,00	7.474/2025	Custeio - Consórcio
JEFFERSON CAMPOS	R\$ 1.537.993,00	7.436/2025	Custeio - Consórcio
KIM KATAGUIRI	R\$ 1.000.000,00	7.500/2025	Custeio - Consórcio
COMISSÃO DE SAÚDE	R\$ 700.000,00	8.384/2025	Agora Tem Especialistas - OCI
COMISSÃO DE SAÚDE	R\$ 250.000,00	8.495/2025	Insumos - APS

CENTRO DE REABILITAÇÃO - EMENDAS PARLAMENTARES

Parlamentar	Valor	Portaria	Descrição
KIM KATAGUIRI	R\$ 300.000,00	7.575/2025	Reforma - TEA

2. Administração e Manutenção (NAA)



DIRETRIZ Nº 1 - PROMOÇÃO, PREVENÇÃO E PROTEÇÃO À SAÚDE

Objetivo Nº1.6 - Capacitar profissionais para identificar sinais e/ou comportamentos suspeitos em vítimas de violência, fortalecendo a importância da denúncia e acolhimento desses casos.

Descrição da Meta	Indicador	Linha de Base do Indicador			Meta (quadrienal) Plano 2022 - 2025	PAS Meta programada para 2025	Comparativo Quadrimestres (RDQA)			Porcentagem da meta alcançada
		Valor	Ano	Unidade de Medida			1º Quadri 2025	2º Quadri 2025	3º Quadri 2025	
Capacitação de profissionais da saúde para identificar sinais e/ou comportamentos suspeitos em vítimas de violência, fortalecendo a importância da denúncia e acolhimento desses casos.	Porcentual de profissionais capacitados	-	-	Porcentual	100%	100%	100%	100%	100%	100%

*Treinamento sobre o tema realizado no dia 10/05/2024 (início do 2º Quadrimestre), com 121 servidores (ao menos um por unidade) capacitados para serem multiplicadores. Em abril de 2025 (final do 1º Quadrimestre), 73 servidores foram capacitados para multiplicar os conhecimentos em reunião de equipe. No mês de setembro de 2025 (início do 3º Quadrimestre), cerca de 379 servidores foram capacitados.

DIRETRIZ Nº 1 - PROMOÇÃO, PREVENÇÃO E PROTEÇÃO À SAÚDE

Objetivo Nº1.14 - Estabelecer estratégias intersetoriais para incentivar e ampliar a participação e controle social.

Descrição da Meta	Indicador	Linha de Base do Indicador			Meta (quadrienal) Plano 2022 - 2025	PAS Meta programada para 2025	Comparativo Quadrimestres (RDQA)			Porcentagem da meta alcançada
		Valor	Ano	Unidade de Medida			1º Quadri 2025	2º Quadri 2025	3º Quadri 2025	
Reestruturar as comissões de saúde nas unidades de saúde	Percentual de comissões de saúde na rede de atenção à saúde	-	-	Percentual	85%	85%	32%	48,6%	54%	63,5%

*Atualmente contamos com 40 comissões locais ativas (última atualização no final de dezembro/2025). Foi formada comissão do Conselho Municipal de Saúde com objetivo de regularizar as demais comissões locais.

DIRETRIZ Nº 2 - ASSISTÊNCIA E TRATAMENTO

Objetivo Nº2.23 - Disponibilizar transporte adaptado para pessoas com deficiência, para acesso à rede primária.

Descrição da Meta	Indicador	Linha de Base do Indicador			Meta (quadrienal) Plano 2022 - 2025	PAS Meta programada para 2025	Comparativo Quadrimestres (RDQA)			Porcentagem da meta alcançada
		Valor	Ano	Unidade de Medida			1º Quadri 2025	2º Quadri 2025	3º Quadri 2025	
Aquisição de veículos necessários na saúde.	Número de veículos acessíveis adquiridos	-	-	Numeral	2	2	1	1	10*	100%

* A frota da saúde conta com 9 vans e uma ambulância acessíveis.

DIRETRIZ Nº 4 - DESENVOLVIMENTO HUMANO E INSTITUCIONAL

Objetivo Nº4.2 - Implantar e incentivar Programa de Educação Continuada para a Qualificação permanente e sistemática dos profissionais das equipes da rede de saúde bem como da rede de apoio.

Descrição da Meta	Indicador	Linha de Base do Indicador			Meta (quadrienal) Plano 2022 - 2025	PAS Meta programada para 2025	Comparativo Quadrimestres (RDQA)			Porcentagem da meta alcançada
		Valor	Ano	Unidade de Medida			1º Quadri 2025	2º Quadri 2025	3º Quadri 2025	
Criar Núcleo de Educação Permanente no município.	Criação de Núcleo	-	-	Numeral	1	1	1	1	1*	100%

Criado o Núcleo Integrado de Gestão do Trabalho e Educação Permanente em Saúde (NIGeTES) – Portaria SMS Nº 038/2024.

DIRETRIZ Nº 4 - DESENVOLVIMENTO HUMANO E INSTITUCIONAL

Objetivo Nº4.3 - Estabelecer sistema de manutenção e melhoria das edificações que abrigam as unidade da rede municipal de saúde.

Descrição da Meta	Indicador	Linha de Base do Indicador			Meta (quadrienal) Plano 2022 - 2025	PAS Meta programada para 2025	Comparativo Quadrimestres (RDQA)			Porcentagem da meta alcançada
		Valor	Ano	Unidade de Medida			1º Quadri 2025	2º Quadri 2025	3º Quadri 2025	
Criar Departamento de Serviços e Manutenção.	Número de Departamentos de Serviços e Manutenção	-	-	Numeral	1	1	1	1	1*	100%

*Criado no organograma a Divisão de Manutenção.

DIRETRIZ Nº 4 - DESENVOLVIMENTO HUMANO E INSTITUCIONAL

Objetivo Nº4.5 - Reposição de profissionais das equipes para o pleno funcionamento da rede em períodos de férias, licenças médicas e das demais ausências permanentes e temporárias.

Descrição da Meta	Indicador	Linha de Base do Indicador			Meta (quadrienal) Plano 2022 - 2025	PAS Meta programada para 2025	Comparativo Quadrimestres (RDQA)			Porcentagem da meta alcançada
		Valor	Ano	Unidade de Medida			1º Quadri 2025	2º Quadri 2025	3º Quadri 2025	
Manter a funcionalidade dos serviços de saúde aos absenteísmos funcionais.	Percentual de funcionários trabalhando nas unidades da rede de atenção à saúde.	-	-	Percentual	90%	90%	70%	70%	70%	87,5%

DIRETRIZ Nº 4 - DESENVOLVIMENTO HUMANO E INSTITUCIONAL

Objetivo Nº4.6 - Criar canais que facilitem a comunicação entre os serviços de saúde bem como realizar processo de integração entre os diferentes serviços, sendo esse um processo contínuo e permanente, possibilitando conhecimento de rede ampliada.

Descrição da Meta	Indicador	Linha de Base do Indicador			Meta (quadrienal) Plano 2022 - 2025	PAS Meta programada para 2025	Comparativo Quadrimestres (RDQA)			Porcentagem da meta alcançada
		Valor	Ano	Unidade de Medida			1º Quadri 2025	2º Quadri 2025	3º Quadri 2025	
Adotar sistema de informação de comunicação entre unidades de saúde.	Implantação de um sistema de informação.	-	-	Numeral	1	1	1	1	1	100%

DIRETRIZ Nº 4 - DESENVOLVIMENTO HUMANO E INSTITUCIONAL

Objetivo Nº4.7 - Criar estrutura organizacional estabelecendo a linha de mando da Secretaria de Saúde compreendendo todos os níveis de complexidade.

Descrição da Meta	Indicador	Linha de Base do Indicador			Meta (quadrienal) Plano 2022 - 2025	PAS Meta programada para 2025	Comparativo Quadrimestres (RDQA)			Porcentagem da meta alcançada
		Valor	Ano	Unidade de Medida			1º Quadri 2025	2º Quadri 2025	3º Quadri 2025	
Aprovar estrutura organizacional da saúde em todos os níveis de atenção.	Implantação e aprovação da estrutura organizacional da Secretaria de Saúde.	-	-	Numeral	1	1	1	1	1*	100%

* Aprovado por Lei Complementar, publicizado no DOM em 03/01/2025.

DIRETRIZ Nº 4 - DESENVOLVIMENTO HUMANO E INSTITUCIONAL

Objetivo Nº4.8 - Criação de um Serviço de Atendimento Cidadão para o SUS.

Descrição da Meta	Indicador	Linha de Base do Indicador			Meta (quadrienal) Plano 2022 - 2025	PAS Meta programada para 2025	Comparativo Quadrimestres (RDQA)			Porcentagem da meta alcançada
		Valor	Ano	Unidade de Medida			1º Quadri 2025	2º Quadri 2025	3º Quadri 2025	
Criação de um serviço de ouvidoria na saúde.	Implantação de um serviço de ouvidoria.	-	-	Numeral	1	1	0	0	0*	0%

* Projeto de Lei sendo elaborado pela Procuradoria Geral.

DIRETRIZ Nº 4 - DESENVOLVIMENTO HUMANO E INSTITUCIONAL

Objetivo Nº4.10 - Criar um núcleo de licitações para compras de equipamentos e mobiliários, insumos e serviços necessários ao bom funcionamento da rede de serviços de saúde para o atendimento aos usuários.

Descrição da Meta	Indicador	Linha de Base do Indicador			Meta (quadrienal) Plano 2022 - 2025	PAS Meta programada para 2025	Comparativo Quadrimestres (RDQA)			Porcentagem da meta alcançada
		Valor	Ano	Unidade de Medida			1º Quadri 2025	2º Quadri 2025	3º Quadri 2025	
Criar um núcleo de licitações para compras dentro da Secretaria de Saúde.	Criação do núcleo de licitações na Secretaria de Saúde.	-	-	Numeral	1	1	1	1	*1	100%

*Criado em maio/2025 com a junção do Departamento de Compras de Serviços e o de Compras de Materiais e Medicamentos.

DIRETRIZ Nº 4 - DESENVOLVIMENTO HUMANO E INSTITUCIONAL

Objetivo Nº4.14 - Criar e aprovar plano de cargos e carreiras para a Secretaria de Saúde.

Descrição da Meta	Indicador	Linha de Base do Indicador			Meta (quadrienal) Plano 2022 - 2025	PAS Meta programada para 2025	Comparativo Quadrimestres (RDQA)			Porcentagem da meta alcançada
		Valor	Ano	Unidade de Medida			1º Quadri 2025	2º Quadri 2025	3º Quadri 2025	
Aprovação do plano de cargos e carreira para a Secretaria Municipal de Saúde.	Aprovação do plano de cargos e carreira para a Secretaria Municipal de Saúde.	-	-	Numeral	1	1	0	0	0	0%

DIRETRIZ Nº 4 - DESENVOLVIMENTO HUMANO E INSTITUCIONAL

Objetivo Nº4.15 - Melhorar a qualidade de acessibilidade à rede de internet em toda rede de saúde.

Descrição da Meta	Indicador	Linha de Base do Indicador			Meta (quadrienal) Plano 2022 - 2025	PAS Meta programada para 2025	Comparativo Quadrimestres (RDQA)			Porcentagem da meta alcançada
		Valor	Ano	Unidade de Medida			1º Quadri 2025	2º Quadri 2025	3º Quadri 2025	
Garantia do acesso à internet de qualidade em todos os serviços de saúde por 24 horas.	Funcionamento ininterrupto do serviço de internet de qualidade nas unidades de saúde.	-	-	Percentual	95%	95%	99%	99%	100%	100%

DIRETRIZ Nº 4 - DESENVOLVIMENTO HUMANO E INSTITUCIONAL

Objetivo Nº4.16 - Criar o cargo de serviço social e educação física, no quadro de funcionários da Secretaria Municipal de Saúde, em conformidade com a Resolução 287/98.

Descrição da Meta	Indicador	Linha de Base do Indicador			Meta (quadrienal) Plano 2022 - 2025	PAS Meta programada para 2025	Comparativo Quadrimestres (RDQA)			Porcentagem da meta alcançada
		Valor	Ano	Unidade de Medida			1º Quadri 2025	2º Quadri 2025	3º Quadri 2025	
Criar 15 cargos de Assistente Social e Educadores Físicos.	Criação de Cargos de Assistente Social e Educador Físico na Saúde.	-	-	Numeral	15	15	0	0	*0	0%

*Atualmente estão vinculados 21 Assistentes Sociais à Secretaria Municipal de Saúde de Piracicaba.



Reformas Finalizadas

Farmácia CECAP

USF CECAP

USF Jaraguá I

USF Kobayat Líbano

USF Mário Dedini II

USF Serra Verde

UBS Piracicamirim

USF São José

USF Algodual

USF Artemis

USF Eldorado I

USF Santa Fé

Em Andamento

USF Santana (previsão 07/2026)

USF Balbo

USF Javari

USF Paineiras

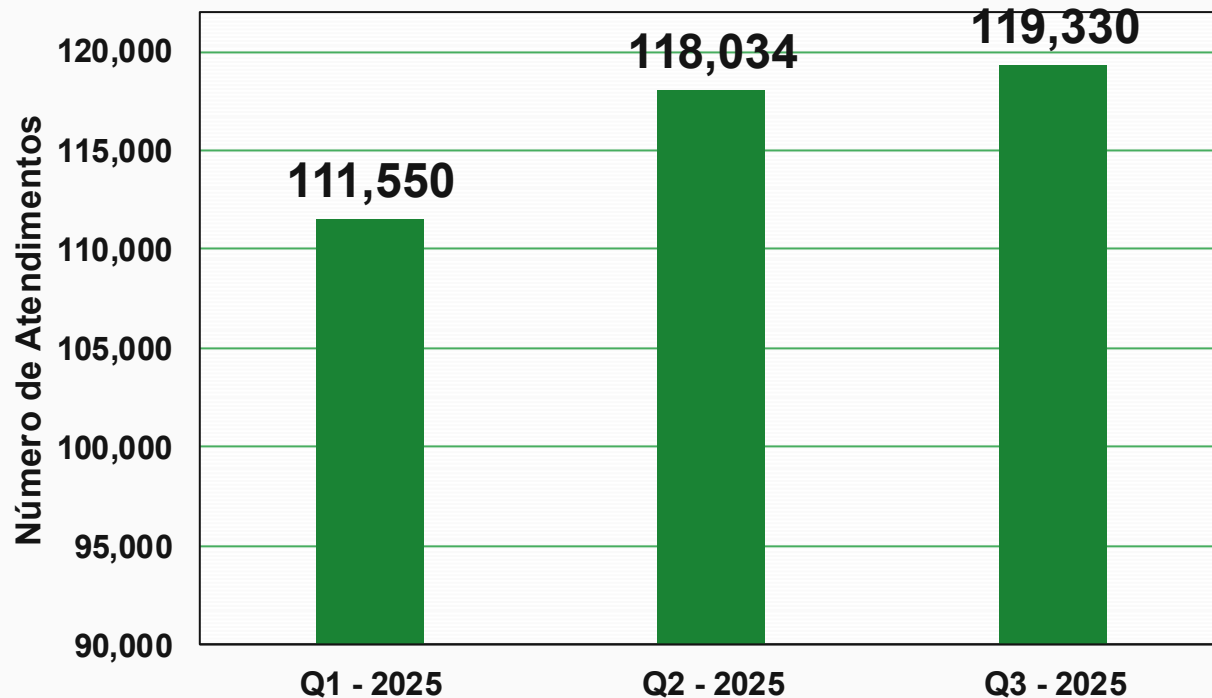
3. Departamento de Atenção Básica (DAB) e Saúde Bucal (SB)

PREFEITURA
PIR
PIRACICABA



Consultas Médicas - Atenção Básica

Comparativo - Quadrimestres



Aumento de **14,3%** em relação à 2024.

Atendimento Médico - Atenção Básica

ATENDIMENTOS MÉDICOS - DAB [Comparativo - Quadrimestre]			
Unidade	Q1 - 2025	Q2 - 2025	Q3 - 2025
UBS	47.504	50.151	52.380
USF	64.046	67.883	66.950
TOTAL (por quadrimestre)	111.550	118.034	119.330

Fonte: SISS BI - Relatório de monitoramento Agenda x Atendimento.

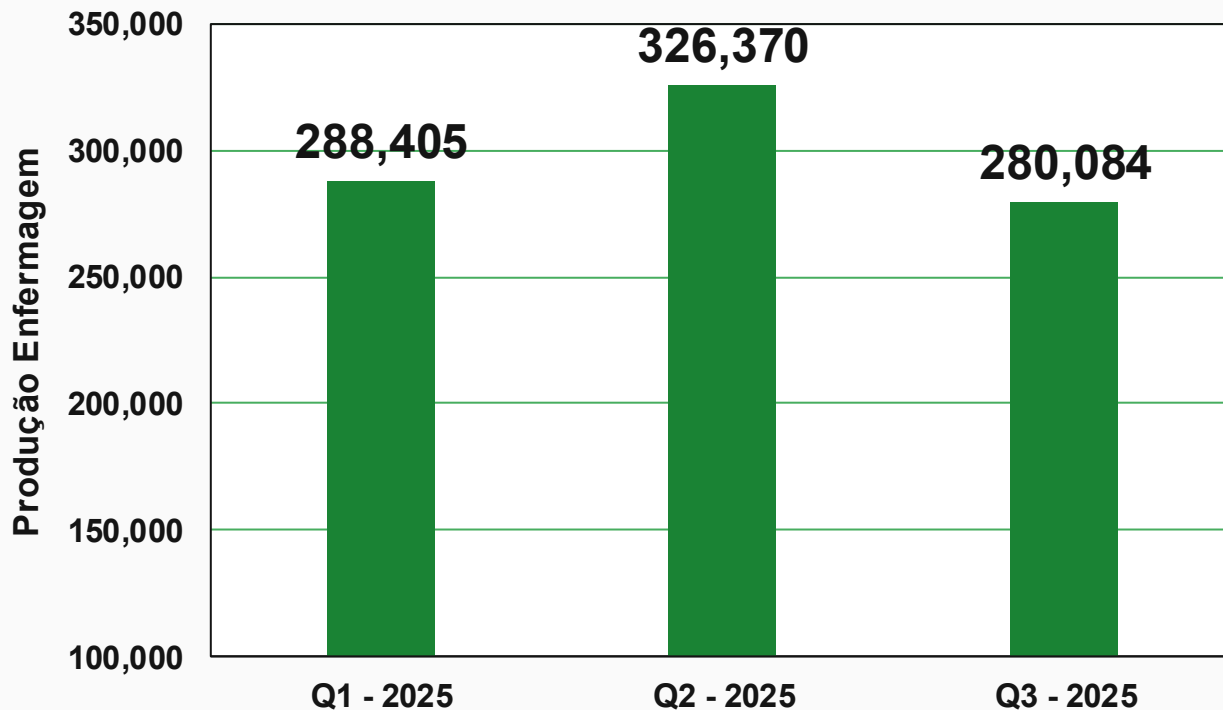
Atendimento Médico - Atenção Básica

ATENDIMENTOS MÉDICOS - DAB [3º Quadrimestre de 2025]					
Unidade	SET	OUT	NOV	DEZ	Total (quadrimestre)
UBS	13.824	15.224	12.424	10.908	52.380
USF	17.809	18.884	16.169	14.088	66.950
TOTAL (por mês)	31.633	34.108	28.593	24.996	119.330

Fonte: SISS BI - Relatório de monitoramento Agenda x Atendimento.

Atendimentos e Procedimentos de Enfermagem

Comparativo - Quadrimestres



Aumento de **13%** em relação à 2024.

Atendimentos e Procedimentos de Enfermagem

Atendimentos e Procedimentos de Enfermagem [Comparativo - Quadrimestre]			
Unidade	Q1 - 2025	Q2 - 2025	Q3 - 2025
UBS	113.749	127.660	108.769
USF	174.656	198.710	171.315
TOTAL (por quadrimestre)	288.405	326.370	280.084

Fonte: SISS BI - Relatório de monitoramento Agenda x Atendimento.

Atendimentos de Enfermagem - Atenção Básica

ATENDIMENTOS DE ENFERMAGEM - DAB [3º Quadrimestre de 2025]					
Unidade	SET	OUT	NOV	DEZ	Total (quadrimestre)
UBS	2.812	3.385	2.586	2.236	11.019
USF	8.270	10.298	7.702	6.578	32.848
TOTAL (por mês)	11.082	13.683	10.288	8.814	43.867

Fonte: SISS BI - Relatório de monitoramento Agenda x Atendimento.

DIRETRIZ Nº 1 - PROMOÇÃO, PREVENÇÃO E PROTEÇÃO À SAÚDE

Objetivo Nº1.2 - Identificar e acompanhar as famílias vulneráveis, de forma intersetorial, melhorando consequentemente a cobertura dos beneficiários dos Programas de Transferência de Renda e a qualidade de vida destes usuário.

Descrição da Meta	Indicador	Linha de Base do Indicador			Meta (quadrienal) Plano 2022 - 2025	PAS Meta programada para 2025	Comparativo Quadrimestres (RDQA)			Porcentagem da meta alcançada
		Valor	Ano	Unidade de Medida			1º Quadri 2025	2º Quadri 2025	3º Quadri 2025	
Identificar as famílias vulneráveis, através das informações levantadas pelos programas da ESF e intersetoriais.	Cobertura de acompanhamento das condicionalidades de Saúde do Programa Bolsa Família (PBF).	-	-	Percentual	75%	75%	36,8%	39,3%	79,7%	100%

*O indicador de acompanhamento dos programas sociais advindos do Governo Federal tem vigência semestral, sendo a 1ª vigência referente ao período de 01/01 a 30/06 (ultrapassando o primeiro quadrimestre) e a 2ª vigência de 01/07 até 31/12. Portanto, os dados da 2ª vigência de 2025 (01/07/2025 até 31/12/2025) são parciais e estão em consolidação.

Dados atualizados da 1ª vigência - 72,9%

No documento original, consta o resultado no 3º Quadrimestre de 68,9%. No entanto, o valor foi atualizado logo após a apresentação para 79,73%.

Fonte: CPAN

DIRETRIZ Nº 1 - PROMOÇÃO, PREVENÇÃO E PROTEÇÃO À SAÚDE

Objetivo Nº1.3 - Estabelecer estratégias de diálogo intersetorial para planejamento conjunto e realização de ações pertinentes a cada pasta, visando minimizar impactos negativos na condição de saúde e qualidade de vida da população.

Descrição da Meta	Indicador	Linha de Base do Indicador			Meta (quadrienal) Plano 2022 - 2025	PAS Meta programada para 2025	Comparativo Quadrimestres (RDQA)			Porcentagem da meta alcançada
		Valor	Ano	Unidade de Medida			1º Quadri 2025	2º Quadri 2025	3º Quadri 2025	
Realização de ações pertinentes a cada pasta, visando minimizar impactos negativos na condição de saúde e qualidade de vida da população.	Cobertura de acompanhamento das condicionalidades de Saúde dos programas sociais advindos do Governo Federal.	-	-	Percentual	75%	75%	36,8%	39,3%	79,7%	100%

**O indicador de acompanhamento dos programas sociais advindos do Governo Federal tem vigência semestral, sendo a 1ª vigência referente ao período de 01/01 a 30/06 (ultrapassando o primeiro quadrimestre) e a 2ª vigência de 01/07 até 31/12. Portanto, os dados da 2ª vigência de 2025 (01/07/2025 até 31/12/2025) são parciais e estão em consolidação.

Dados atualizados da 1ª vigência - 72,9%

No documento original, consta o resultado no 3º Quadrimestre de 68,9%. No entanto, o valor foi atualizado logo após a apresentação para 79,73%.

Fonte: CPAN

DIRETRIZ Nº 1 - PROMOÇÃO, PREVENÇÃO E PROTEÇÃO À SAÚDE

Objetivo Nº1.5 - Expandir a “Estratégia Amamenta e Alimenta Brasil” nas equipes de Atenção Básica, além de estratégias para a Rede de Atenção à Saúde, com o objetivo de conscientizar profissionais de saúde pública e privada, e consequentemente a população, a fim de colaborar com a diminuição dos índices de desnutrição e mortalidade infantil.

Descrição da Meta	Indicador	Linha de Base do Indicador			Meta (quadrienal) Plano 2022 - 2025	PAS Meta programada para 2025	Comparativo Quadrimestres (RDQA)			Porcentagem da meta alcançada
		Valor	Ano	Unidade de Medida			1º Quadri 2025	2º Quadri 2025	3º Quadri 2025	
Ações de capacitação das equipes e ações de promoção de saúde.	Ações de capacitação das equipes e ações de promoção de saúde.	-	-	Numeral	6	6	13	16	*23	383%

*Total em 2025: 23 oficinas, cumprindo a meta de capacitações estabelecida no PMS.

Fonte: CPAN

DIRETRIZ Nº 1 - PROMOÇÃO, PREVENÇÃO E PROTEÇÃO À SAÚDE

Objetivo Nº1.8 - Incentivar e ampliar a realização de atividades coletivas (como exemplo: as rodas de conversas e grupos terapêuticos), que sejam inclusivas e participativas, de forma a contemplar as diversas linhas de cuidado das unidades de saúde.

Descrição da Meta	Indicador	Linha de Base do Indicador			Meta (quadrienal) Plano 2022 - 2025	PAS Meta programada para 2025	Comparativo Quadrimestres (RDQA)			Porcentagem da meta alcançada
		Valor	Ano	Unidade de Medida			1º Quadri 2025	2º Quadri 2025	3º Quadri 2025	
Realização de atividades coletivas na APS.	Número de atividades coletivas realizadas, por unidade da APS, por mês.	-	-	Numeral	5	5	7	13	*11	200%

*Média de atividades coletivas por unidade da Atenção Básica.
Número de atividades registradas no quadrimestre: 3.415
Fonte: E-SUS APS

DIRETRIZ Nº 1 - PROMOÇÃO, PREVENÇÃO E PROTEÇÃO À SAÚDE

Objetivo Nº1.9 - PICS - Criar Comissão das Práticas Integrativas e Complementares - PICs (como exemplo: os hortos medicinais, acupuntura, Liang-Gong, etc), com objetivo de capacitar os profissionais da Rede de Atenção à Saúde, promover expansão da oferta desses serviços, e readequar os espaços e equipamentos de saúde, inclusive com parcerias de instituições de ensino.

Descrição da Meta	Indicador	Linha de Base do Indicador			Meta (quadrienal) Plano 2022 - 2025	PAS Meta programada para 2025	Comparativo Quadrimestres (RDQA)			Porcentagem da meta alcançada
		Valor	Ano	Unidade de Medida			1º Quadri 2025	2º Quadri 2025	3º Quadri 2025	
Criação de equipes de práticas integrativas e complementares (PICs).	Número de equipes capacitadas em PICs.	-	-	Numeral	4	4	46	46	*46	1150%

*Foram capacitados 11 profissionais em auriculoterapia e 35 em acupuntura, sendo 30 do município de Piracicaba e 5 pertencentes a municípios da Macrorregião de Piracicaba em curso oferecido pela Universidade Federal de Santa Catarina (UFSC) em conjunto com o Ministério da Saúde. Novas capacitações ocorreram no início do 3º Quadrimestre de 2025, com 73 servidores capacitados em auriculoterapia.

DIRETRIZ Nº 1 - PROMOÇÃO, PREVENÇÃO E PROTEÇÃO À SAÚDE

Objetivo Nº1.12 - Valorizar os diversos profissionais de saúde, garantindo a autonomia profissional, e promovendo conscientização da população em relação ao Modelo Assistencial de Saúde vigente.

Descrição da Meta	Indicador	Linha de Base do Indicador			Meta (quadrienal) Plano 2022 - 2025	PAS Meta programada para 2025	Comparativo Quadrimestres (RDQA)			Porcentagem da meta alcançada
		Valor	Ano	Unidade de Medida			1º Quadri 2025	2º Quadri 2025	3º Quadri 2025	
Manter atualizados os protocolos da rede de atenção à saúde.	Atualização dos protocolos do município.	-	-	Percentual	85%	85%	70%	70%	*70%	82%

*Atualmente os protocolos de enfermagem estão em atualização.

DIRETRIZ Nº 1 - PROMOÇÃO, PREVENÇÃO E PROTEÇÃO À SAÚDE

Objetivo Nº1.13 - Garantir acolhimento humanizado da população pelas equipes de saúde, realizando capacitações regulares com os profissionais da Rede de Atenção à Saúde.

Descrição da Meta	Indicador	Linha de Base do Indicador			Meta (quadrienal) Plano 2022 - 2025	PAS Meta programada para 2025	Comparativo Quadrimestres (RDQA)			Porcentagem da meta alcançada
		Valor	Ano	Unidade de Medida			1º Quadri 2025	2º Quadri 2025	3º Quadri 2025	
Acolhimento humanizado aos usuários SUS em todos os níveis da assistência.	Percentual de usuários SUS atendidos nas unidades com acolhimento humanizado.	-	-	Percentual	80%	80%	70%	70%	*80%	100%

*Foi realizada capacitação com profissionais de todas as unidades da rede, formando multiplicadores para os demais servidores.

DIRETRIZ Nº 1 - PROMOÇÃO, PREVENÇÃO E PROTEÇÃO À SAÚDE

Objetivo Nº1.15 - Realizar matriciamento pelas equipes do PAD, para as equipes de Atenção Básica, a fim de promover melhor acolhimento e orientações à população com restrições de locomoção.

Descrição da Meta	Indicador	Linha de Base do Indicador			Meta (quadrienal) Plano 2022 - 2025	PAS Meta programada para 2025	Comparativo Quadrimestres (RDQA)			Porcentagem da meta alcançada
		Valor	Ano	Unidade de Medida			1º Quadri 2025	2º Quadri 2025	3º Quadri 2025	
Manter matriciamento de Enfermeiros nos cuidados de LPP com fornecimento de profissionais treinados e insumos especiais para 100% das unidades de APS.	Manutenção do matriciamento às equipes da APS.	-	-	Numeral	4	4	4	4	4	*100%

*O PAD realiza matriciamento permanente junto às equipes da APS, através das 4 Equipes Multidisciplinares de Atenção Domiciliar (EMAD).

DIRETRIZ Nº 2 - ASSISTÊNCIA E TRATAMENTO

Objetivo Nº2.12 - Ampliar e fortalecer a Estratégia de Saúde da Família, garantindo esse modelo como política de Atenção Básica à Saúde no município.

Descrição da Meta	Indicador	Linha de Base do Indicador			Meta (quadrinial) Plano 2022 - 2025	PAS Meta programada para 2025	Comparativo Quadrimestres (RDQA)			Porcentagem da meta alcançada
		Valor	Ano	Unidade de Medida			1º Quadri 2025	2º Quadri 2025	3º Quadri 2025	
Aumentar a cobertura da Atenção Primária em Saúde.	Cobertura estimada pelas equipes de Atenção Básica.	59,6%	2020	Percentual	70%	70%	65,6%	61,6%	64,6%	92%

*Fonte: E-Gestor AB e SISAB.

População Estimada IBGE: 438.827.

Cobertura potencial das equipes: (58 eSF; 32 eAPs 20h; 8 eAPs 30h; 1 eCR; 3 eAPPs) - Atualizado em DEZ/2025.

A cobertura não contabiliza mais 5 equipes eAP que estão em funcionamento e aguardam credenciamento do Ministério da Saúde. Com o acréscimo dessas equipes, passamos para cobertura potencial de 66,7%.

Em relação ao segundo quadrimestre de 2025, houve acréscimo de 3 eSFs e 8 eAPs (20h).

DIRETRIZ Nº 2 - ASSISTÊNCIA E TRATAMENTO

Objetivo Nº2.15 - Implantar o programa multiprofissional e interdisciplinar de apoio à Estratégia Saúde da Família (eMulti).

Descrição da Meta	Indicador	Linha de Base do Indicador			Meta (quadrienal) Plano 2022 - 2025	PAS Meta programada para 2025	Comparativo Quadrimestres (RDQA)			Porcentagem da meta alcançada
		Valor	Ano	Unidade de Medida			1º Quadri 2025	2º Quadri 2025	3º Quadri 2025	
Implantação do programa multiprofissional e interdisciplinar de apoio à Estratégia Saúde da Família (eMulti).	Número de programa multiprofissional e interdisciplinar de apoio à Estratégia Saúde da Família.	-	-	Numeral	1	1	1	1	*1	100%

*eMulti CECAP credenciada pela Portaria GM/MS Nº 5.690 de novembro de 2024. eMulti Mário Dedini com solicitação de credenciamento e aguardando homologação do Ministério da Saúde.

DIRETRIZ Nº 4 - DESENVOLVIMENTO HUMANO E INSTITUCIONAL

Objetivo Nº4.4 - Reduzir o absenteísmo nas consultas e procedimentos realizados nos serviços da Rede de Atenção à Saúde.

Descrição da Meta	Indicador	Linha de Base do Indicador			Meta (quadrienal) Plano 2022 - 2025	PAS Meta programada para 2025	Comparativo Quadrimestres (RDQA)			Porcentagem da meta alcançada
		Valor	Ano	Unidade de Medida			1º Quadri 2025	2º Quadri 2025	3º Quadri 2025	
Diminuição do absenteísmo nas consultas e exames.	Percentual de absenteísmo nas consultas e exames agendados.	-	-	Percentual	10%	10%	25,5%	27,7%	29,5%	*0%

*Fonte: SISS

Observa-se aumento no absenteísmo, mesmo com significativo aumento de vagas disponibilizadas e recorde anual de consultas médicas.

A conscientização quanto ao bom uso das vagas disponibilizadas faz-se necessária, dado que aproximadamente 1 a cada 3 vagas é perdida, atrasando o agendamento de outros pacientes.

DIRETRIZ Nº 4 - DESENVOLVIMENTO HUMANO E INSTITUCIONAL

Objetivo Nº4.9 - Ampliar o horário de funcionamento das Unidades de Atenção Básica otimizando os equipamentos já existentes no município, de forma a ampliar o acesso da população às ações em saúde, em conformidade com o programa “Saúde na Hora” do Governo Federal.

Descrição da Meta	Indicador	Linha de Base do Indicador			Meta (quadrienal) Plano 2022 - 2025	PAS Meta programada para 2025	Comparativo Quadrimestres (RDQA)			Porcentagem da meta alcançada
		Valor	Ano	Unidade de Medida			1º Quadri 2025	2º Quadri 2025	3º Quadri 2025	
Ampliação do horário de funcionamento de unidades da APS.	Número de unidades abertas.	-	-	Numeral	4	4	5	5	*5	125%

*Unidades com horário estendido: UBS Centro, UBS Novo Horizonte; UBS Parque Piracicaba (Balbo), UBS Piracicamirim e UBS Vila Rezende.

DIRETRIZ Nº 4 - DESENVOLVIMENTO HUMANO E INSTITUCIONAL



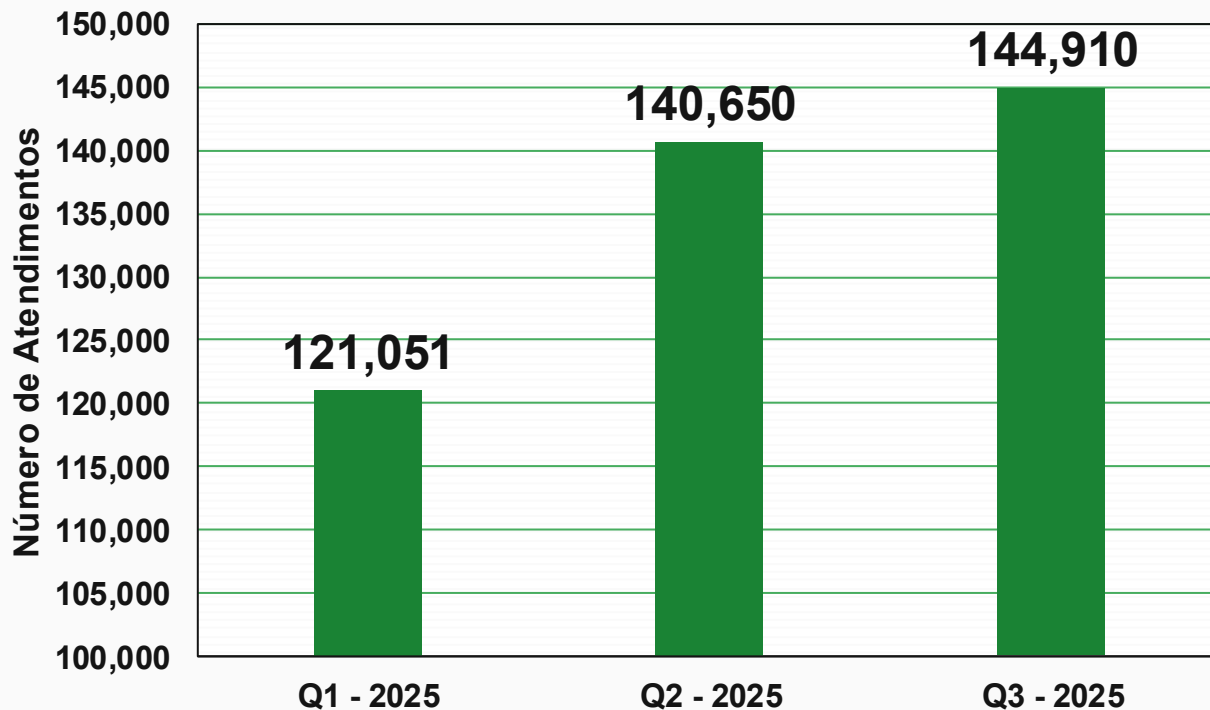
Objetivo Nº4.13 - Expandir sistema de prontuário eletrônico para toda a rede de serviços de saúde do município.

Descrição da Meta	Indicador	Linha de Base do Indicador			Meta (quadrienal) Plano 2022 - 2025	PAS Meta programada para 2025	Comparativo Quadrimestres (RDQA)			Porcentagem da meta alcançada
		Valor	Ano	Unidade de Medida			1º Quadri 2025	2º Quadri 2025	3º Quadri 2025	
Implantar o PEC em todas as unidades da rede de atenção à saúde.	Percentual de unidades de saúde com PEC.	-	-	Percentual	90%	90%	100%	100%	100%	125%

*O prontuário eletrônico foi implantado em todas as unidades da Atenção Básica.

Atendimentos e Procedimentos - Saúde Bucal

Comparativo - Quadrimestres



Aumento de **9%** em relação à 2024.

DIRETRIZ Nº 2 - ASSISTÊNCIA E TRATAMENTO



Objetivo Nº2.19 - Ampliação das equipes de saúde bucal, do acesso e da qualidade do atendimento de saúde bucal na atenção primária, garantindo esse modelo como política de atenção básica à saúde no município.

Descrição da Meta	Indicador	Linha de Base do Indicador			Meta (quadrienal) Plano 2022 - 2025	PAS Meta programada para 2025	Comparativo Quadrimestres (RDQA)			Porcentagem da meta alcançada
		Valor	Ano	Unidade de Medida			1º Quadri 2025	2º Quadri 2025	3º Quadri 2025	
Aumentar a cobertura de Saúde Bucal da Atenção Básica para 50%.	Ampliação das equipes de Saúde Bucal.	-	-	Percentual	50%	50%	38%	32,6%	33%	66%

*Fonte: E-Gestor AB e SISAB.

Cobertura Populacional Estimada de Saúde Bucal: (25 eSB - 40h; 31 eSB - 20h; 1 eCR; 3 eAPPs) - Atualizado em DEZ/2025. População Estimada IBGE: 438.827.

A cobertura teve decréscimo mesmo com o aumento do número de equipes devido à nova fórmula de cálculo do MS (Nota Técnica DES/CO/SAPS/MS Nº 15/2025, com publicação no início de julho de 2025), que substituiu a Cobertura da Saúde Bucal pela Cobertura Populacional Estimada da Saúde Bucal em conjunto da diferença na população estimada pelo IBGE.

O valor apresentado desconsidera outras equipes existentes e em funcionamento que aguardam credenciamento do MS (39 eSB - 40h; 27 eSB 20h; 1 eCR; 3 eAPP, chegando à 42,7% de Cobertura.

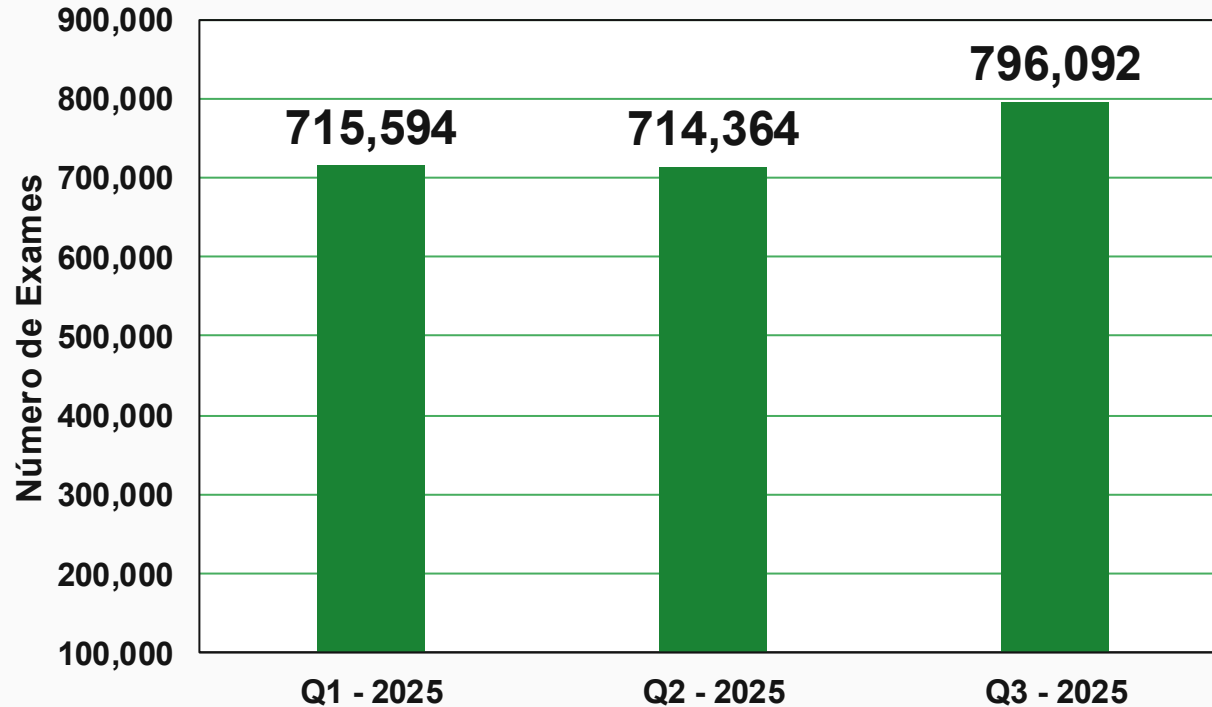
4. Atenção Especializada em Saúde

PREFEITURA
PIRa
PIRACICABA



Exames Laboratoriais

Comparativo - Quadrimestres



Aumento de **14,2%** em relação à 2024.

DIRETRIZ Nº 2 - ASSISTÊNCIA E TRATAMENTO

Objetivo Nº2.1 - Reverter a proporção atual entre parto normal e parto cesáreo no SUS e na saúde suplementar.

Descrição da Meta	Indicador	Linha de Base do Indicador			Meta (quadrienal) Plano 2022 - 2025	PAS Meta programada para 2025	Comparativo Quadrimestres (RDQA)			Porcentagem da meta alcançada
		Valor	Ano	Unidade de Medida			1º Quadri 2025	2º Quadri 2025	3º Quadri 2025	
Aumentar a proporção de parto normal no Sistema Único de Saúde e na Saúde Suplementar.	Proporção de parto normal no Sistema Único de Saúde e na Saúde Suplementar.	35,0	2020	Proporção	35,0	35,0	36,7	34,9	33,0	94%

* Partos normais: 497; Total de nascidos vivos: 1.505 (setembro à dezembro de 2025).

Fonte: Sinasc - Banco de Dados/Mg. Epidemiológica.

DIRETRIZ Nº 2 - ASSISTÊNCIA E TRATAMENTO

Objetivo Nº2.2 - Reduzir a proporção de gravidez na adolescência entre as faixas etárias de 10 a 19 anos.

Descrição da Meta	Indicador	Linha de Base do Indicador			Meta (quadrienal) Plano 2022 - 2025	PAS Meta programada para 2025	Comparativo Quadrimestres (RDQA)			Porcentagem da meta alcançada
		Valor	Ano	Unidade de Medida			1º Quadri 2025	2º Quadri 2025	3º Quadri 2025	
Diminuir a proporção de gestantes adolescentes de 10 a 19 anos.	Proporção de gravidez na adolescência entre as faixas etária de 10 a 19 anos.	8,5	2020	Proporção	8,5	8,5	6,80	6,92	6,98	100%

* Nascidos vivos na adolescência (10 - 19 anos): 105; Total de nascidos vivos: 1.505 (setembro à dezembro 2025).

Fonte: Sinasc - Banco de Dados/Mg. Epidemiológica.

DIRETRIZ Nº 2 - ASSISTÊNCIA E TRATAMENTO

Objetivo Nº2.9 - Realizar em média a cada três anos exame citopatológico do colo do útero nas mulheres de 25 a 64 anos residentes no município.

Descrição da Meta	Indicador	Linha de Base do Indicador			Meta (quadrienal) Plano 2022 - 2025	PAS Meta programada para 2025	Comparativo Quadrimestres (RDQA)			Porcentagem da meta alcançada
		Valor	Ano	Unidade de Medida			1º Quadri 2025	2º Quadri 2025	3º Quadri 2025	
Aumentar a razão de exames citopatológicos do colo do útero em mulheres de 25 a 64 anos.	Razão de exames citopatológicos do colo do útero em mulheres de 25 a 64 anos na população residente de determinado local e a população da mesma faixa etária.	0,4	2019	Razão	0,4	0,4	0,31	0,32	0,32	80%

*População-Alvo: 124.842; Exames (população-alvo): 40.842.
Fonte: SIA-SUS e IBGE (censo 2022).

DIRETRIZ Nº 2 - ASSISTÊNCIA E TRATAMENTO

Objetivo Nº2.10 - Realizar em média a cada dois anos exame de mamografia de rastreamento nas mulheres de 50 a 69 anos residentes no município.

Descrição da Meta	Indicador	Linha de Base do Indicador			Meta (quadrienal) Plano 2022 - 2025	PAS Meta programada para 2025	Comparativo Quadrimestres (RDQA)			Porcentagem da meta alcançada
		Valor	Ano	Unidade de Medida			1º Quadri 2025	2º Quadri 2025	3º Quadri 2025	
Aumentar a razão de exames de mamografia de rastreamento realizados em mulheres de 50 a 69 para 0,4.	Razão de exames de mamografia de rastreamento realizados em mulheres de 50 a 69 anos na população residente de determinado local e população da mesma faixa etária.	0,4	2019	Razão	0,4	0,4	0,25	0,31	0,34	85%

*População-Alvo: 39.215; Exames (população-alvo): 13.201. Dados provisórios, referentes até novembro de 2025 devido indisponibilidade dos bancos de dados do Ministério da Saúde. Fonte: SIA-SUS e IBGE (censo 2022).

DIRETRIZ Nº 2 - ASSISTÊNCIA E TRATAMENTO

Objetivo Nº2.17 - Elaborar e implantar novos mecanismos e estratégias que possibilitem maior agilidade no acesso à atenção especializada e serviços de apoio.

Descrição da Meta	Indicador	Linha de Base do Indicador			Meta (quadrienal) Plano 2022 - 2025	PAS Meta programada para 2025	Comparativo Quadrimestres (RDQA)			Porcentagem da meta alcançada
		Valor	Ano	Unidade de Medida			1º Quadri 2025	2º Quadri 2025	3º Quadri 2025	
Garantir o acesso de consultas especializadas, conforme necessidade do usuário, encaminhados pela Atenção Primária.	Percentual de encaminhamentos para as especialidades advindos da Atenção Básica.	-	-	Percentual	90%	90%	94%	61%	*87%	97%

*Total agendado: 87.926; Total demanda espontânea: 43.135; Total atendido (agendado-demanda): 131.061.

Fonte: SISS

DIRETRIZ Nº 2 - ASSISTÊNCIA E TRATAMENTO

Objetivo Nº2.21 - Elaborar, implementar e ampliar a linha de cuidado para a pessoa com deficiência no município de Piracicaba.

Descrição da Meta	Indicador	Linha de Base do Indicador			Meta (quadrienal) Plano 2022 - 2025	PAS Meta programada para 2025	Comparativo Quadrimestres (RDQA)			Porcentagem da meta alcançada
		Valor	Ano	Unidade de Medida			1º Quadri 2025	2º Quadri 2025	3º Quadri 2025	
Criação da Rede de Cuidados à Pessoa com Deficiência (RCPD), envolvendo todos os níveis de Atenção à Saúde.	Criação da RCPD.	-	-	Numeral	1	1	0	1	*1	100%

*Implantação do Centro de Reabilitação de Piracicaba.

DIRETRIZ Nº 2 - ASSISTÊNCIA E TRATAMENTO

Objetivo Nº2.22 - Aprimorar e implementar a linha de cuidado para a pessoa com obesidade.

Descrição da Meta	Indicador	Linha de Base do Indicador			Meta (quadrienal) Plano 2022 - 2025	PAS Meta programada para 2025	Comparativo Quadrimestres (RDQA)			Porcentagem da meta alcançada
		Valor	Ano	Unidade de Medida			1º Quadri 2025	2º Quadri 2025	3º Quadri 2025	
Redefinir a linha de cuidado da pessoa com obesidade no pós-pandemia.	Reestruturação da linha de cuidado da pessoa com obesidade.	-	-	Numeral	1	1	1	1	100%	

DIRETRIZ Nº 4 - DESENVOLVIMENTO HUMANO E INSTITUCIONAL

Objetivo Nº4.4 - Reduzir o absenteísmo nas consultas e procedimentos realizados nos serviços da Rede de Atenção à Saúde.

Descrição da Meta	Indicador	Linha de Base do Indicador			Meta (quadrienal) Plano 2022 - 2025	PAS Meta programada para 2025	Comparativo Quadrimestres (RDQA)			Porcentagem da meta alcançada
		Valor	Ano	Unidade de Medida			1º Quadri 2025	2º Quadri 2025	3º Quadri 2025	
Diminuição do absenteísmo nas consultas e exames.	Percentual de absenteísmo nas consultas e exames agendados.	-	-	Percentual	10%	10%	18,3%	19,7%	19,3%	*0%

*Absenteísmo de Consultas: 23,10%; Absenteísmo de Exames: 15,51%

DIRETRIZ Nº 4 - DESENVOLVIMENTO HUMANO E INSTITUCIONAL



Objetivo Nº4.11 - Construir uma nova edificação para o Laboratório Municipal, a fim de atender a demanda e as necessidades técnicas do setor.

Descrição da Meta	Indicador	Linha de Base do Indicador			Meta (quadrienal) Plano 2022 - 2025	PAS Meta programada para 2025	Comparativo Quadrimestres (RDQA)			Porcentagem da meta alcançada
		Valor	Ano	Unidade de Medida			1º Quadri 2025	2º Quadri 2025	3º Quadri 2025	
Construir nova sede para o Laboratório Municipal.	Construção de nova sede para o Laboratório Municipal.	-	-	Numeral	1	1	0	0	0	0%

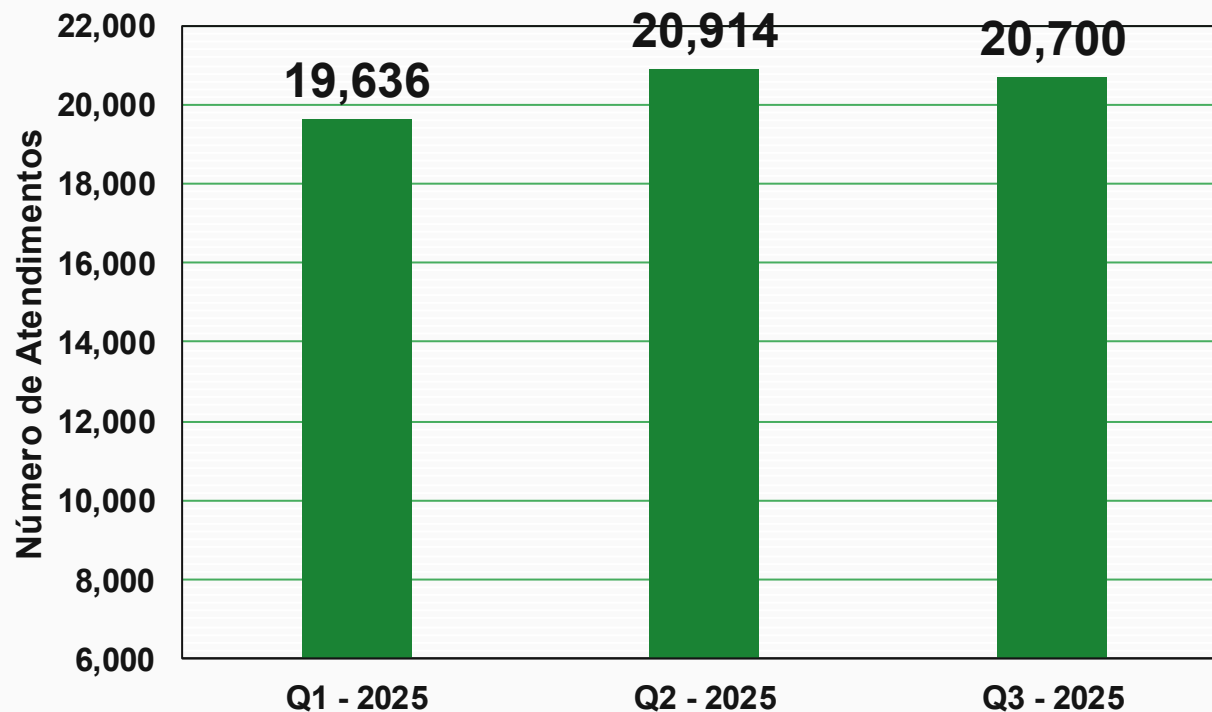
5. Rede de Atenção Psicossocial (RAPS)

PREFEITURA
PIRa
PIRACICABA



Atendimentos - Saúde Mental

Comparativo - Quadrimestres



Aumento de
5% em
relação à
2024.

DIRETRIZ Nº 2 - ASSISTÊNCIA E TRATAMENTO

Objetivo Nº2.11 - Realizar ações mensais de matriciamento de Saúde Mental com equipes de Atenção Básica, por CAPS.

Descrição da Meta	Indicador	Linha de Base do Indicador			Meta (quadrienal) Plano 2022 - 2025	PAS Meta programada para 2025	Comparativo Quadrimestres (RDQA)			Porcentagem da meta alcançada
		Valor	Ano	Unidade de Medida			1º Quadri 2025	2º Quadri 2025	3º Quadri 2025	
Realizar 100% das Ações de matriciamento sistemático, com equipes de Atenção Básica, pelo CAPS habilitado.	Ações de matriciamento sistemático realizadas por CAPS com equipes de Atenção Básica.	100%	2019	Percentual	100%	100%	100%	100%	*100%	100%

*Ações de educação continuada para Rede de Atenção Psicossocial e Atenção Básica;
Ampliação da assistência em psiquiatria no SAMU – para manejo de crise e matriciamento das UPAs;
Reuniões de rede para matriciamento de outros setores como desenvolvimento social, educação e MP/Defensoria.

DIRETRIZ Nº 2 - ASSISTÊNCIA E TRATAMENTO

Objetivo Nº2.14 - Fortalecer e ampliar a Rede de Atenção Psicossocial, através das adequações das estruturas físicas, garantindo atendimento multiprofissional às necessidades de Saúde Mental, assegurando o credenciamento das equipes do município.

Descrição da Meta	Indicador	Linha de Base do Indicador			Meta (quadrienal) Plano 2022 - 2025	PAS Meta programada para 2025	Comparativo Quadrimestres (RDQA)			Porcentagem da meta alcançada
		Valor	Ano	Unidade de Medida			1º Quadri 2025	2º Quadri 2025	3º Quadri 2025	
Número de CAPS habilitados.	Número de CAPS habilitados.	0	2020	Numeral	2	2	2	2	*2	100%

*Novas conquistas: finalização na habilitação do CAPS AD e início da habilitação do CAPS Grassol.

DIRETRIZ Nº 2 - ASSISTÊNCIA E TRATAMENTO



Objetivo Nº2.20 - Implantar soluções para o atendimento dos usuários da saúde mental em situações decorrentes de crise que demandam internação.

Descrição da Meta	Indicador	Linha de Base do Indicador			Meta (quadrienal) Plano 2022 - 2025	PAS Meta programada para 2025	Comparativo Quadrimestres (RDQA)			Porcentagem da meta alcançada
		Valor	Ano	Unidade de Medida			1º Quadri 2025	2º Quadri 2025	3º Quadri 2025	
Habilitar uma unidade de CAPS III no município de Piracicaba.	Número de CAPS III habilitados.	0	2020	Numeral	1	1	0	0	0	0%

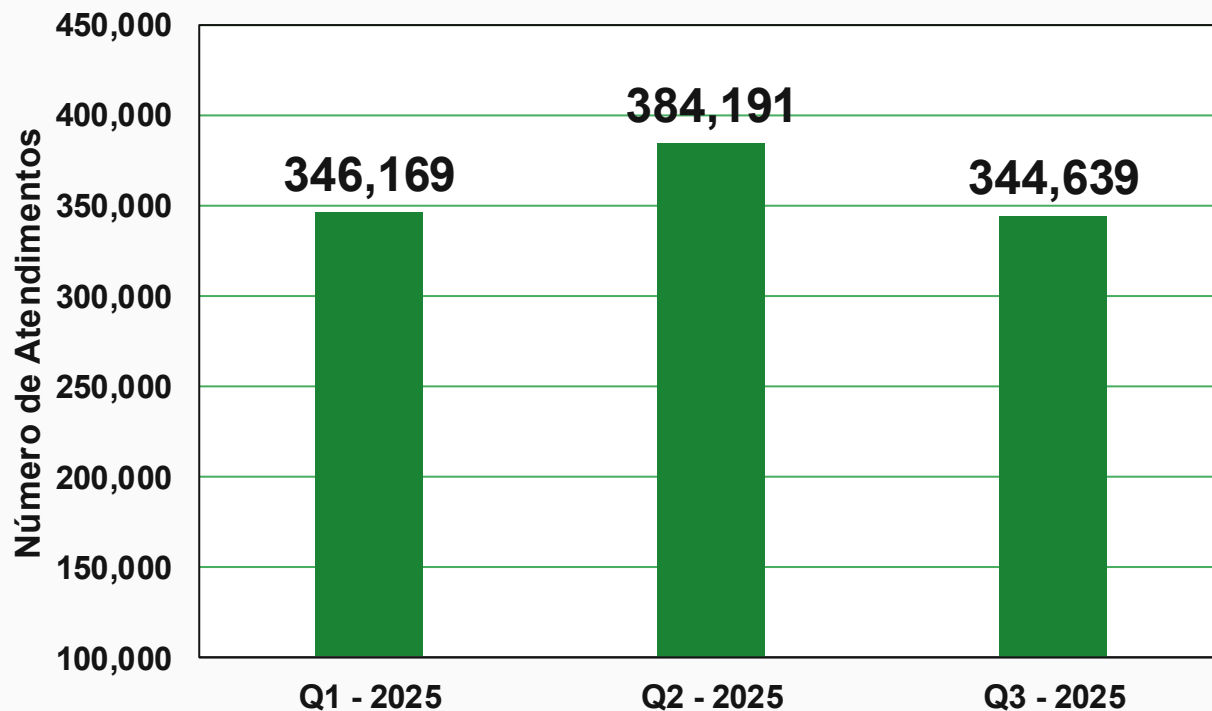
6. Departamento de Assistência Farmacêutica (DAF)

PREFEITURA
PIRa
PIRACICABA



Atendimentos - Assistência Farmacêutica

Comparativo - Quadrimestres



Este valor é subnotificado, dado que contabiliza apenas as dispensações de medicamentos e não a totalidade dos atendimentos nas farmácias.

DIRETRIZ Nº 1 - PROMOÇÃO, PREVENÇÃO E PROTEÇÃO À SAÚDE



Objetivo Nº1.10 - Implantar serviços de cuidados farmacêuticos, com o objetivo de melhorar os resultados terapêuticos individuais e coletivos em saúde, por meio de ações clínicas do farmacêutico, integradas à equipe multiprofissional de saúde.

Descrição da Meta	Indicador	Linha de Base do Indicador			Meta (quadrienal) Plano 2022 - 2025	PAS Meta programada para 2025	Comparativo Quadrimestres (RDQA)			Porcentagem da meta alcançada
		Valor	Ano	Unidade de Medida			1º Quadri 2025	2º Quadri 2025	3º Quadri 2025	
1. Acesso dos medicamentos padronizados pela Relação Municipal de Medicamentos (REMUME).	Percentual de disponibilidade oportuna de medicamentos essenciais	90%	2021	Percentual	95%	95%	90,7%	86,5%	69,5%	73%
2. Implantação de serviços de cuidado farmacêutico em pelo menos 30% das farmácias, com salas de atendimento individual para acompanhamento farmacoterapêutico.	Percentual de farmácias que ofertam o cuidado farmacêutico.	0	2020	Percentual	30%	30%	11%	11%	11%	37%
3. Implantação a parametrização dos serviços da farmácia.	Número de farmácias que exercem a parametrização dos serviços.	0	-	Numeral	26	26	26	26	26	100%
4. Informatização do atendimento das farmácias.	Percentual das farmácias informatizadas.	68%	2020	Percentual	100%	100%	100%	100%	100%	100%

7. Centro de Vigilância em Saúde (CEVISA)



DIRETRIZ Nº 1 - PROMOÇÃO, PREVENÇÃO E PROTEÇÃO À SAÚDE

Objetivo Nº1.1 - Estabelecer estratégias, inclusive intersetoriais, para garantir a cobertura vacinal mínima preconizada, prioritariamente aos menores de dois anos, de acordo com o Programa Nacional de Imunização.

Descrição da Meta	Indicador	Linha de Base do Indicador			Meta (quadrienal) Plano 2022 - 2025	PAS Meta programada para 2025	Comparativo Quadrimestres (RDQA)			Porcentagem da meta alcançada
		Valor	Ano	Unidade de Medida			1º Quadri 2025	2º Quadri 2025	3º Quadri 2025	
Proporção de vacinas do Calendário Básico de Vacinação da Criança com coberturas vacinais alcançadas.	Proporção de vacinas selecionadas do Calendário Nacional de Vacinação para crianças menores de dois anos de idade - Pentavalente 3ª dose, Pneumocócica 10-valente 2ª dose, Poliomielite 3ª dose e Tríplice viral 1ª dose - com cobertura vacinal preconizada.	75%	-	Proporção	75%	75%	100%	0%	25%	33%

*Dados de janeiro a dezembro/2025 (meta 95%): Pentavalente = 92,91%; Poliomielite = 93,44%; Pneumocócica = 96,23%; Tríplice viral = 91,56%.
Para atingir a meta, é necessário que três vacinas alcancem a cobertura vacinal de 95%.
Apuração anual.

DIRETRIZ Nº 1 - PROMOÇÃO, PREVENÇÃO E PROTEÇÃO À SAÚDE

Objetivo Nº1.4 - Intensificar as ações de controle das Arboviroses (como exemplo: dengue, febre maculosa), com principal enfoque nas áreas que apresentam maiores condições de proliferação do vetor, sempre em conjunto com a rede de Atenção Básica, com destaque para as ações em parceria com as Unidades de Saúde da Família.

Descrição da Meta	Indicador	Linha de Base do Indicador			Meta (quadrienal) Plano 2022 - 2025	PAS Meta programada para 2025	Comparativo Quadrimestres (RDQA)			Porcentagem da meta alcançada
		Valor	Ano	Unidade de Medida			1º Quadri 2025	2º Quadri 2025	3º Quadri 2025	
Número de ciclos que atingiram mínimo de 80% cobertura de imóveis visitados para controle vetorial da dengue.	Número de ciclos que atingiram mínimo de 80% cobertura de imóveis visitados para controle vetorial da dengue.	4	2020	Numeral	4	4	1	1	*1	75%

* Somaram-se em 2025 o total de 3 ciclos que atingiram o mínimo de 80% de cobertura de imóveis (Q1: 01; Q2: 01; Q3: 01).

DIRETRIZ Nº 2 - ASSISTÊNCIA E TRATAMENTO

Objetivo Nº2.3 - Manter a Taxa de mortalidade infantil abaixo do preconizado pela OMS e o MS (10/1.000 nascidos vivos).

Descrição da Meta	Indicador	Linha de Base do Indicador			Meta (quadrienal) Plano 2022 - 2025	PAS Meta programada para 2025	Comparativo Quadrimestres (RDQA)			Porcentagem da meta alcançada
		Valor	Ano	Unidade de Medida			1º Quadri 2025	2º Quadri 2025	3º Quadri 2025	
Atingir taxa de mortalidade infantil de 9 por mil nascidos vivos.	Taxa de mortalidade infantil.	9,0	2020	Taxa	9,0	9,0	13,17	7,61	13,29	0%

*Fonte: SIM/Sinasc - Banco de Dados/Mg. Epidemiológica. Informações provisórias.

DIRETRIZ Nº 2 - ASSISTÊNCIA E TRATAMENTO

Objetivo Nº2.4 - Diminuir o número de óbitos maternos no município.

Descrição da Meta	Indicador	Linha de Base do Indicador			Meta (quadrienal) Plano 2022 - 2025	PAS Meta programada para 2025	Comparativo Quadrimestres (RDQA)			Porcentagem da meta alcançada
		Valor	Ano	Unidade de Medida			1º Quadri 2025	2º Quadri 2025	3º Quadri 2025	
Manter o nº de óbitos maternos no máximo em 1 ao ano.	Número de óbitos maternos em determinado período e local de residência.	3	2020	Numeral	1	1	0	0	0	100%

*Fonte: SIM - Banco de Dados/Vig. Epidemiológica.
Informações provisórias.

DIRETRIZ Nº 2 - ASSISTÊNCIA E TRATAMENTO

Objetivo Nº2.6 - Buscar a cura de pelo menos 90% dos casos novos de hanseníase diagnosticados no município nos anos das coortes.

Descrição da Meta	Indicador	Linha de Base do Indicador			Meta (quadrienal) Plano 2022 - 2025	PAS Meta programada para 2025	Comparativo Quadrimestres (RDQA)			Porcentagem da meta alcançada
		Valor	Ano	Unidade de Medida			1º Quadri 2025	2º Quadri 2025	3º Quadri 2025	
Aumentar a proporção de cura nas coortes de casos novos de hanseníase.	Proporção de cura dos casos novos de hanseníase diagnosticados nos anos das coortes.	90,0	2020	Proporção	90,0	90,0	100,0	100,0	100,0	111%

DIRETRIZ Nº 2 - ASSISTÊNCIA E TRATAMENTO

Objetivo Nº2.7 - Reduzir sensivelmente o número de casos novos de sífilis congênita em menores de um ano de idade residentes no município.

Descrição da Meta	Indicador	Linha de Base do Indicador			Meta (quadrienal) Plano 2022 - 2025	PAS Meta programada para 2025	Comparativo Quadrimestres (RDQA)			Porcentagem da meta alcançada
		Valor	Ano	Unidade de Medida			1º Quadri 2025	2º Quadri 2025	3º Quadri 2025	
Diminuir o número de casos novos de Sífilis Congênita em menores de um ano de idade.	Número de casos novos de sífilis congênita em menores de um ano de idade.	3	2020	Numeral	3	3	1	2	1	0%

DIRETRIZ Nº 2 - ASSISTÊNCIA E TRATAMENTO

Objetivo Nº2.8 - Manter em zero o registro de novos casos de AIDS em menores de 5 anos residentes no município.

Descrição da Meta	Indicador	Linha de Base do Indicador			Meta (quadrienal) Plano 2022 - 2025	PAS Meta programada para 2025	Comparativo Quadrimestres (RDQA)			Porcentagem da meta alcançada
		Valor	Ano	Unidade de Medida			1º Quadri 2025	2º Quadri 2025	3º Quadri 2025	
Manter zerado o número de casos novos de AIDS em menores de 5 anos.	Número de casos novos de AIDS em menores de 5 anos.	0	2020	Numeral	0	0	0	0	100%	

DIRETRIZ Nº 3 - VIGILÂNCIA EM SAÚDE

Objetivo Nº3.1 - Manter a investigação da totalidade dos óbitos de mulheres em idade fértil (10 a 49 anos) residentes no município.

Descrição da Meta	Indicador	Linha de Base do Indicador			Meta (quadrienal) Plano 2022 - 2025	PAS Meta programada para 2025	Comparativo Quadrimestres (RDQA)			Porcentagem da meta alcançada
		Valor	Ano	Unidade de Medida			1º Quadri 2025	2º Quadri 2025	3º Quadri 2025	
Investigar 100% dos óbitos de mulheres em idade fértil.	Percentual de mulheres em idade fértil investigadas.	-	2020	Percentual	100,0	100,0	100,0	100,0	100,0	*100%

*Fonte: SIM Federal - Banco de Dados/Vig. Epidemiológica.

DIRETRIZ Nº 3 - VIGILÂNCIA EM SAÚDE

Objetivo Nº3.2 - Aumentar a proporção de registro de óbitos com causa básica definida.

Descrição da Meta	Indicador	Linha de Base do Indicador			Meta (quadrienal) Plano 2022 - 2025	PAS Meta programada para 2025	Comparativo Quadrimestres (RDQA)			Porcentagem da meta alcançada
		Valor	Ano	Unidade de Medida			1º Quadri 2025	2º Quadri 2025	3º Quadri 2025	
Investigar 100% dos casos de óbitos em Piracicaba.	Percentual de registro de óbitos com causa básica definida.	-	-	Percentual	80,0	80,0	94,50	95,99	93,03	100%

* Valor do 1º Quadrimestre de 2025 atualizado: 94,50. Valor do 2º Quadrimestre de 2025 atualizado: 95,99.

Informações provisórias. - óbitos em período de investigação.

Fonte: SIM Federal - Banco de Dados/Vig. Epidemiológica.

DIRETRIZ Nº 3 - VIGILÂNCIA EM SAÚDE

Objetivo Nº3.3 - Encerrar de forma oportuna os casos de Doenças de Notificação Compulsória Imediata (DNCI) em até 60 dias após notificação.

Descrição da Meta	Indicador	Linha de Base do Indicador			Meta (quadrienal) Plano 2022 - 2025	PAS Meta programada para 2025	Comparativo Quadrimestres (RDQA)			Porcentagem da meta alcançada
		Valor	Ano	Unidade de Medida			1º Quadri 2025	2º Quadri 2025	3º Quadri 2025	
Investigar adequadamente os casos notificados de DNCI.	Investigação dos casos de DNCI.	-	-	Percentual	80%	80%	100%	98%	100%	100%

* Valor do 1º Quadrimestre de 2025 atualizado: 100%. Valor do 2º Quadrimestre de 2025 atualizado: 98,13.

DIRETRIZ Nº 3 - VIGILÂNCIA EM SAÚDE

Objetivo Nº3.4 - Manter e aprimorar o monitoramento da qualidade da água para consumo humano quanto aos parâmetros: coliformes totais, cloro residual livre e turbidez.

Descrição da Meta	Indicador	Linha de Base do Indicador			Meta (quadrienal) Plano 2022 - 2025	PAS Meta programada para 2025	Comparativo Quadrimestres (RDQA)			Porcentagem da meta alcançada
		Valor	Ano	Unidade de Medida			1º Quadri 2025	2º Quadri 2025	3º Quadri 2025	
Garantir as análises realizadas em amostras de água para consumo humano quanto aos parâmetros coliformes totais, cloro residual livre e turbidez.	Proporção das análises das amostras de água para consumo humano.	-	2020	Proporção	100,0	100,0	100,0	100,0	100,0	100%

DIRETRIZ Nº 3 - VIGILÂNCIA EM SAÚDE



Objetivo Nº3.5 - Aumentar a proporção de preenchimento do campo "ocupação" nas notificações de agravos relacionados ao trabalho.

Descrição da Meta	Indicador	Linha de Base do Indicador			Meta (quadrienal) Plano 2022 - 2025	PAS Meta programada para 2025	Comparativo Quadrimestres (RDQA)			Porcentagem da meta alcançada
		Valor	Ano	Unidade de Medida			1º Quadri 2025	2º Quadri 2025	3º Quadri 2025	
Garantir o preenchimento do campo ocupação nas notificações de agravos relacionados ao trabalho.	Proporção de preenchimento do campo ocupação nas notificações de agravos relacionados ao trabalho.	-	2020	Proporção	100,0	100,0	100,0	100,0	100,0	100%

*Notificações relacionadas ao trabalho: acidentes graves; acidentes com material biológico; intoxicação relacionada ao trabalho.

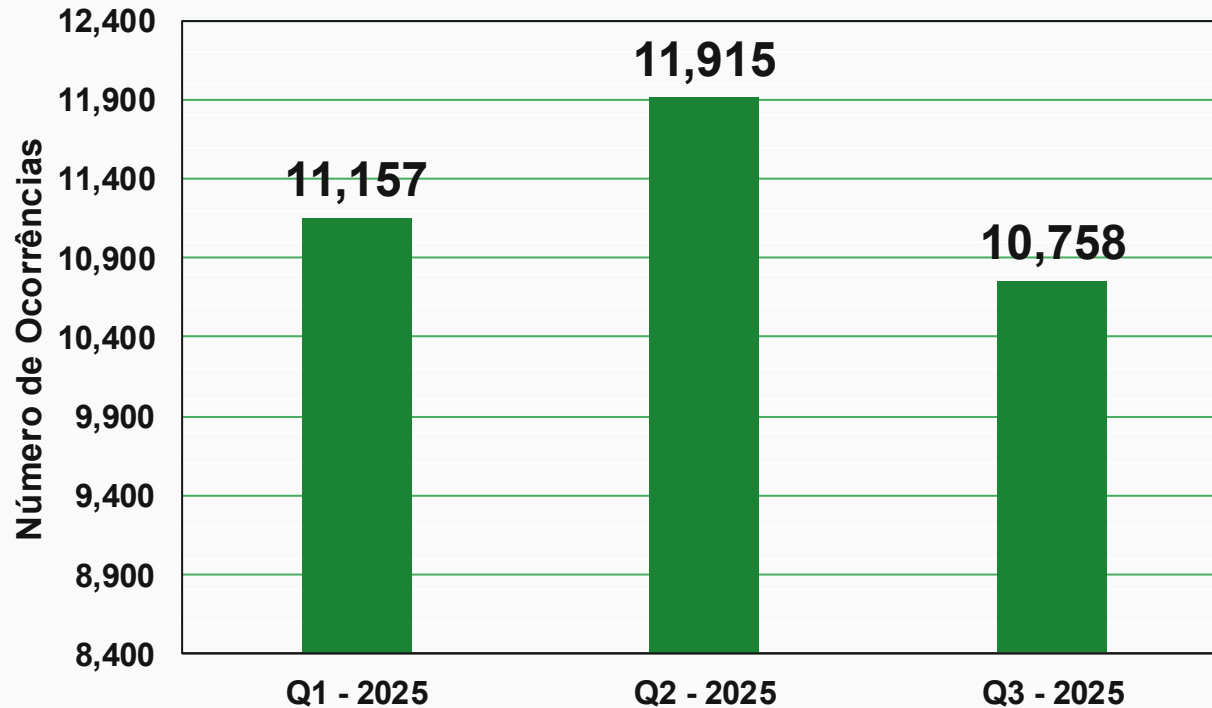
8. Urgência e Emergência

PREFEITURA
PIRa
PIRACICABA



SAMU - OCORRÊNCIAS

Comparativo - Quadrimestres



Aumento de **6,8%** em relação à 2024.

Atendimento Médico - UPAS



ATENDIMENTOS MÉDICOS - UNIDADES DE PRONTO ATENDIMENTO			
Unidade	Q1 - 2025	Q2 - 2025	Q3 - 2025
COT - Centro de Ortopedia e Traumatologia	32.147	31.759	33.327
UPA Piracicamirim	56.374	59.530	61.269
UPA Vila Cristina	71.255	71.542	72.236
UPA Vila Rezende	40.970	41.328	43.471
UPA Vila Sônia	48.222	47.795	47.966
SAMU - Ocorrências	11.157	11.915	10.758
TOTAL	260.125	263.869	269.027

Fonte: SISS.

Aumento de **1,4%** em relação à 2024 (com dengário e UPA Livre).



SECRETARIA
DE SAÚDE

DÚVIDAS, ESCLARECIMENTOS E SUGESTÕES

saude_piraconselho@yahoo.com.br
(19) 3402-7008

SECRETARIA MUNICIPAL DE SAÚDE

CNPJ FMS : 11.197.489/0001-50

Endereço: Av. Antônio Correa Barbosa, nº 2233
CEP: 13.400.900
Telefone: (19) 3403-1210
E-mail: [sems@piracicaba@sp.gov.br](mailto:sems@piracicaba.sp.gov.br)